

**CAPAIAN KINERJA ATAS PK TRIWULAN I
KEPALA DINAS TENAGA KERJA KABUPATEN PEMALANG**

No	Sasaran Strategis	Indikator Kinerja	Satuan	Target Tahun 2021	TARGET				Realisasi TW I	Capaian Hingga TW I (%)	Permasalahan	Solusi
					I	II	III	IV				
1	2	3	4	5	6	7	8	9	10	11	12	13
1.	Menurunnya Tingkat Pengangguran	Prosentase Tingkat Pengangguran Terbuka	%	6.87	0	0	0	6.87	0	0	-	-
2.	Meningkatnya jumlah Pencari Kerja yang mendapat Pelatihan	Prosentase Pencari Kerja yang mendapatkan Pelatihan kerja	%	78.05	14.75	29.5	34.41	0	0	0	Kegiatan baru dilaksanakan pada Triwulan II	-
3.	Meningkatnya Akreditasi dan Perijinan Lembaga Pelatihan Kerja	Jumlah LPK milik pemerintah, perusahaan dan milik swasta yang mendapatkan pembinaan	LPK	38	0	38	0	0	0	0	-	-
4.	Meningkatnya Penempatan Tenaga Kerja di dalam dan luar negeri	Prosentase jumlah tenaga kerja yang ditempatkan	%	76.66	0	0	0	76.66	0	0	-	-
5.	Meningkatnya Hubungan Industrial dan Perlindungan Tenaga Kerja	Prosentase pekerja/buruh yang menjadi peserta program BPJS ketenagakerjaan	%	60	0	0	0	60	0	0	-	-
		Prosentase angka perselisihan yang terfasilitasi dan terselesaikan	%	100	0	0	0	100	0	0	-	-
6.	Meningkatnya kualitas dan kuantitas program Transmigrasi	Jumlah (KK) yang ditempatkan	KK	25	0	0	0	25	0	0	-	-
7.	Meningkatnya Kualitas Pelayanan kepada Masyarakat	Indeks Kepuasan Masyarakat (IKM)	Nilai	80	0	80	0	80	0	0	-	-

NO.	PROGRAM	ANGGARAN	TW I	TW II	TW III	TW IV	Realisasi TW I	Capaian Hingga TW I (%)
1	Program Penunjang Urusan Pemerintahan Daerah Kabupaten/Kota	6,965,564,000	1,864,752,500	1,832,448,700	1,558,986,700	1,609,375,700	1,231,770,401	17.68

2	Program Perencanaan Tenaga Kerja	170.000.000	-	80.901.800	89.008.200	-	2.319.270	1.36
3	Program Pelatihan Kerja dan Produktivitas Tenaga Kerja	1.830.000.000	803.411.060	474.403.800	512.475.140	39.710.000	-	0
4	Program Penempatan Tenaga Kerja	1.761.500.000	562.363.800	324.767.800	373.587.460	500.780.940	9.862.500	0.56
5	Program Hubungan Industrial	682.500.000	202.042.000	175.052.400	176.465.800	128.939.800	-	0
6	Program Pembangunan Kawasan Transmigrasi	290.000.000	-	27.006.000	40.532.000	222.462.000	-	0
	Total Anggaran	11.699.564.000	3.432.569.760	3.014.670.500	2.751.055.300	2.501.268.440		

Pemalang, April 2021

Kepala Disnaker
Kabupaten Pemalang


Drs. MUMINUN, M.M.

**CAPAIAN KINERJA ATAS PK TRIWULAN I
KEPALA DINAS TENAGA KERJA KABUPATEN PEMALANG**

No	Sasaran Strategis	Indikator Kinerja	Satuan	Target Tahun 2021	TARGET				Realisasi TW I	Capaian Hingga TW I (%)	Permasalahan	Solusi
					I	II	III	IV				
1	2	3	4	5	6	7	8	9	10	11	12	13
1.	Menurunnya Tingkat Pengangguran	Prosentase Tingkat Pengangguran Terbuka	%	6,87	0	0	0	6,87	0	0	-	-
2.	Meningkatnya jumlah Pencan Kerja yang mendapat Pelatihan	Prosentase Pencan Kerja yang mendapatkan Pelatihan kerja	%	78,66	14,75	29,5	34,41	0	0	0	Kegiatan baru dilaksanakan pada Triwulan II	-
3.	Meningkatnya Akreditasi dan Penyzan Lembaga Pelatihan Kerja	Jumlah LPK milik pemerintah, perusahaan dan milik swasta yang mendapatkan pembinaan	LPK	38	0	38	0	0	0	0	-	-
4.	Meningkatnya Penempatan Tenaga Kerja di dalam dan luar negen	Prosentase jumlah tenaga kerja yang ditempatkan	%	76,66	0	0	0	76,66	0	0	-	-
5.	Meningkatnya Hubungan Industrial dan Perlindungan Tenaga Kerja	Prosentase pekerja/buruh yang menjadi peserta program BPJS ketenagakerjaan	%	60	0	0	0	60	0	0	-	-
		Prosentase angka perselisihan yang terfasilitasi dan terselesaikan	%	100	0	0	0	100	0	0	-	-
6.	Meningkatnya kualitas dan kuantitas program Transmigrasi	Jumlah (KK) yang ditempatkan	KK	25	0	0	0	25	0	0	-	-
7.	Meningkatnya Kualitas Pelayanan kepada Masyarakat	Indeks Kepuasan Masyarakat (IKM)	Nilai	80	0	80	0	80	0	0	-	-

NO.	PROGRAM	ANGGARAN	TW I	TW II	TW III	TW IV	Realisasi TW I	Capaian Hingga TW I (%)
1	Program Penunjang Urusan Pemerintahan Daerah Kabupaten/Kota	6.965.564.000	1.864.752.900	1.932.448.700	1.558.986.700	1.609.375.700	1.231.770.401	17,68
2	Program Perencanaan Tenaga Kerja	170.000.000	-	80.991.800	89.008.200	-	2.319.270	1,35

3	Program Pelatihan Kerja dan Produktivitas Tenaga Kerja	1.830.000.000	803.411.060	474.403.800	512.475.140	39.710.000	-	0
4	Program Penempatan Tenaga Kerja	1.761.500.000	562.363.800	324.767.800	373.587.460	500.780.940	9.862.500	0,56
5	Program Hubungan Industrial	682.500.000	202.042.000	175.052.400	176.465.800	128.939.800	-	0
6	Program Pembanguan Kawasan Transmigrasi	290.000.000	-	27.006.000	40.532.000	222.462.000	-	0
	Total Anggaran	11.699.564.000	3.432.569.700	3.014.670.500	2.751.055.300	2.501.268.440		

Pemalang, 12 April 2021

Bupati Pemalang

MUKTI AGUNG WIBOWO, ST, M.Si

Kepala Disnaker
Kabupaten Pemalang

Drs. MUMININ, M.M.

CAPAIAN KINERJA TRIWULAN 1
SEKRETARIS DINAS TENAGA KERJA KAB. PEMALANG

NO	SASARAN	INDIKATOR KINERJA	Satuan	TARGET TAHUN 2021	TARGET				REALISASI	CAPAIAN HINGGA TW 1	PERMASALAHAN	SOLUSI
					TW I	TW II	TW III	TW IV	TW 1			
1	2	3	4	5	6	7	8	9	10	11	12	13
1.	Terwujudnya tertib administrasi dan manajemen kepegawaian yang handal	Meningkatnya tertib administrasi dan pelayanan dibidang ketenagakerjaan	%	100	25	25	25	25	25	25	-	-
2.	Terwujudnya kondisi dan sarana kerja yang mendukung	Meningkatnya tertib administrasi dan pelayanan dibidang ketenagakerjaan	%	100	25	25	25	25	25	25	-	-
3.	Meningkatnya kualitas sumber daya aparatur	Persentase SDM aparatur yang memiliki kompetensi (melalui pelatihan, diklat)	%	100	25	25	25	25	25	25	-	-
4.	Meningkatnya kualitas Dokumen laporan capaian kinerja dan keuangan yang akurat	Persentase dokumen capaian kinerja dan keuangan yang tersedia	%	100	25	25	25	25	25	25	-	-
5.	Meningkatnya kualitas dokumen perencanaan dan penganggaran SKPD	Persentase dokumen perencanaan dan penganggaran yang tersedia	%	100	25	25	25	25	25	25	-	-
6.	Meningkatnya Nilai SAKIP OPD	Nilai SAKIP	Nilai	55	-	-	55	-	-	-	-	-
7.	Terfasilitasinya Kegiatan Reformasi Birokrasi	Nilai Reformasi Birokrasi	Nilai	60	-	-	-	60	-	-	-	-

No.	KEGIATAN	ANGGARAN	TW I	TW II	TW III	TW IV	Realisasi TW I	Capaian Hingga TW I (%)
1	Perencanaan, Penganggaran dan Evaluasi Kinerja Perangkat Daerah	72.254.000	38.134.000	13.876.500	12.808.000	7.445.500	6.810.000	9,42


2	Administrasi Keuangan Perangkat Daerah	5.257.564.000	1.357.673.500	1.350.088.500	1.275.328.500	1.274.473.500	1.077.599.297	20,50
3	Administrasi Kepegawaian Perangkat Daerah	77.825.000	69.975.000	2.084.000	4.000.000	1.766.000	-	0
4	Administrasi Umum Perangkat Daerah	505.556.300	142.783.800	163.920.900	110.921.000	87.930.600	56.726.046	11,22
5	Pengadaan Barang Milik Daerah Penunjang Urusan Pemerintahan Daerah	137.054.600	62.583.000	74.471.600	-	-	-	0
6	Pelayanan Jasa Penunjang Urusan Pemerintahan Daerah	395.435.700	101.760.200	99.306.200	97.859.200	96.510.100	58.728.017	14,85
7	Pemeliharaan Barang Milik Daerah Penunjang Urusan Pemerintahan Daerah	514.864.400	89.843.400	226.601.000	57.170.000	141.250.000	31.907.041	6,20
8	Penataan Organisasi	5.000.000	2.000.000	2.100.000	900.000	-	-	0

Pemalang, 12 April 2021

Pihak Kedua,
Kepala Disnaker
Kabupaten Pemalang

Drs. MU'AMIN, MM.
NIP. 196805261994031005

Pihak Pertama,
Plt. Sekretaris
Disnaker Kabupaten Pemalang


WINARNO, S.IP.
NIP. 197007141990031006

CAPAIAN KINERJA TRIWULAN I
KABID. PENEMPATAN TENAGA KERJA, PELATIHAN & TRANSMIGRASI DISNAKER KAB. PEMALANG

No	SASARAN	INDIKATOR KINERJA	Sahan	TARGET TAHUN 2021	TARGET				REALISASI	CAPAIAN HINGGA TW I (%)	Permasalahan	Solusi
					TW I	TW II	TW III	TW IV	TW I			
1	2	3	4	5	6	7	8	9	10	11	12	13
1	Meningkatnya penempatan tenaga kerja di dalam dan di luar negeri	Persentase besaran tenaga kerja yang mendapat pelatihan berbasis masyarakat	%	88,23	-	-	-	88,23	0	0	-	-
2	Meningkatnya pengeluaran bagi calon transmigran	Persentase jumlah calon transmigran yang mendapatkan pelatihan dasar umum	%	100	-	-	100	-	0	0	-	-

No.	KEGIATAN	ANGGARAN	TW I	TW II	TW III	TW IV	Realisasi TW I	Capaian Hingga TW I (%)
1	Penyusunan Rencana Tenaga Kerja (RKT)	170.000.000	-	80.991.000	89.035.200	-	2.319.270	1,36
2	Pembinaan Lembaga Kerja Swasta	50.000.000	-	50.000.000	-	-	-	0
3	Penginapan dan Pendaftaran Lembaga Pelatihan Kerja	30.000.000	5.600.000	15.670.000	8.530.000	-	-	0
4	Konsultasi Produktivitas pada Perusahaan Kecil	120.000.000	118.500.000	1.500.000	-	-	-	0
5	Pengukuran Produktivitas Tingkat Daerah Kabupaten/Kota	50.000.000	-	-	50.000.000	-	-	0
6	Pelayanan Antarkerja di Daerah Kabupaten/Kota	1.134.000.000	336.303.600	53.908.000	244.207.460	499.580.940	9.862.500	0,87
7	Penerbitan Izin Penempatan Tenaga Kerja Swasta (LPTKS) dalam 1 (satu) Daerah Kabupaten/Kota	90.000.000	-	14.720.000	75.280.000	-	-	0
8	Pengelolaan Informasi Pasar Kerja	250.000.000	8.855.000	235.145.000	5.000.000	-	-	0
9	Pelindung PMI (Pra dan Purna Penempatan) di Daerah Kabupaten/Kota	257.500.000	198.805.200	17.894.800	40.300.000	500.000	-	0
10	Penerbitan Peperangan IMTA ang Lokasi Kerja dalam 1 (satu) Daerah Kabupaten/Kota	30.000.000	18.400.000	2.100.000	8.800.000	700.000	-	0

11	Penataan Persebaran Penduduk yang Berasal dari 1 (satu) Daerah Kabupaten/Kota	290.000.000	-	27.006.000	40.532.000	222.462.000	-	0
----	---	-------------	---	------------	------------	-------------	---	---

Pemalang, 12 April 2021

Pihak Kedua,
Kepala Disnaker
Kabupaten Pemalang

Drs. MUMININ, MM
NIP. 196805261994031005

Pihak Pertama,
Kabid. Penempatan Tenaga Kerja, Pelatihan & Transmigrasi
Disnaker Kabupaten Pemalang


HERU DJATMIKO, SE, MM
NIP. 196401141594121001

CAPAIAN KINERJA TRIWULAN I
KABID. PEMBINAAN, HUBINSYAKER & JAMSOSTEK DISNAKER KAB. PEMALANG

No	SASARAN	INDIKATOR KINERJA	SATUAN	TARGET TAHUN 2021	TARGET				REALISASI	CAPAIAN HINGGA TW I (%)	Permasalahan	Solusi
					TW I	TW II	TW III	TW IV	TW I			
1	2	3	4	5	6	7	8	9	10	11	12	13
1.	Meningkatnya hubungan Industrial dan perlindungan tenaga kerja	Besaran pekerja/buruh yang menjadi peserta program BPJS Ketenagakerjaan	%	100	-	-	-	100	0	0	-	-
		Angka perselisihan pengusaha pekerja yang terfasilitasi	%	100	-	-	-	100	0	0	-	-
		Rasio UMK terhadap KHL	%	100	-	-	-	100	0	0	-	-

No.	KEGIATAN	ANGGARAN	TW I	TW II	TW III	TW IV	Realisasi TW I	Capaian Hingga TW I (%)
1	Pengolahan Perburuan Penemuan dan Pendaftaran Pengajian Kerja Bersama untuk Perusahaan yang hanya Pempekerja dalam 1 (satu) Daerah Kabupaten/Kota	357.500.000	172.800.000	30.000.000	60.444.200	65.255.800	-	0
2	Pencengahan dan Penyelesaian Hubungan Industrial, Mugok Kerja dan Penutupan Perusahaan di Daerah Kabupaten/Kota	345.000.000	29.242.000	145.052.400	107.021.000	63.684.000	-	0

Pemalang, 12 April 2021

Pihak Kedua,
Kepala Disnaker
Kabupaten Pemalang

Drs. MU'MINUN, MM
NIP. 195805251994031005

Pihak Pertama,
Ptt. Kabid Pembinaan, Hubinsyaker & Jamsostek
Disnaker Kabupaten Pemalang

ADRIAN TAUFIQ JATIWIJAYA, SH.
NIP. 196512241994031010

**CAPAIAN KINERJA TRIWULAN I
KEPALA UPTD BLK PADA DINAS TENAGA KERJA KAB. PEMALANG**

NO	SASARAN	INDIKATOR KINERJA	Satuan	TARGET TAHUN 2021	TARGET				REALISASI	CAPAIAN HINGGA TW I (%)	Permasalahan	Solusi
					TW I	TW II	TW III	TW IV	TW I			
1	2	3	4	5	6	7	8	9	10	11	12	13
1	Meningkatnya jumlah pencari kerja yang mendapat pelatihan kerja	Prosentase besaran tenaga kerja yang mendapat pelatihan berbasis Kompetensi	%	78,66	-	-	78,66	-	-	0	-	-

No.	KEGIATAN	ANGGARAN	TW I	TW II	TW III	TW IV	Realisasi TW I	Capaian Hingga TW I (%)
1	Pelaksanaan Pelatihan Berdasarkan Unit Kompetensi	1.580.000.000	678.111.060	407.233.800	453.945.140	39.710.000	-	0

Pemalang, 12 April 2021

Pihak Kedua,
Kepala Dinas Tenaga Kerja
Kabupaten Pemalang

Drs. MUMINUN, MM
NIP. 196805251944031005

Pihak Pertama,
Kepala UPTD Balai Latihan Kerja
Disnaker Kabupaten Pemalang

WINARNO, S.IP
NIP. 197007141990031006


**CAPAIAN KINERJA TRIWULAN I
KASUBAG. TU UPTD BLK PADA DINAS TENAGA KERJA KAB. PEMALANG**

NO.	SASARAN	INDIKATOR KINERJA	Satuan	TARGET TAHUN 2021	TARGET				REALISASI	CAPAIAN HINGGA TW I (%)	Permasalahan	Solusi
					TW I	TW II	TW III	TW IV	TW I			
1	2	3	4	5	6	7	8	9	10	11	12	13
1	Meningkatnya ketrampilan bagi para pencari kerja	Jumlah peserta pendidikan dan pelatihan keterampilan bagi pencari kerja	Orang	256	96	112	48	-	0	0	-	-
2	Terperuhnya kebutuhan sarana dan prasarana BLK	Jumlah pengadaan sarana dan prasarana	Paket	3	1	1	1	-	0	0	-	-


No.	SUB. KEGIATAN	ANGGARAN	TW I	TW II	TW III	TW IV	Realisasi TW I	Capaian Hingga TW I (%)
1	Proses Pelaksanaan Pendidikan dan Pelatihan Keterampilan bagi Pencari Kerja berdasarkan Klaster Kompetensi	1.120.000.000	425.891.050	208.453.800	453.945.140	39.710.000	-	0
2	Pengadaan sarana Pelatihan Kerja Kabkota	452.000.000	253.220.000	198.780.000	-	-	-	0

Pemalang, 12 April 2021

Pihak Kedua,
Kepala UPTD Balai Latihan Kerja
Disnaker Kabupaten Pemalang


WINARNO, S.IP.
NIP. 197007141990031006

Pihak Pertama,
Kasubag. TU UPTD Balai Latihan Kerja
Disnaker Kabupaten Pemalang


MOCH. TAUFIK HIDAYAT, S.Psi.
NIP. 197503282006041011

CAPAIAN KINERJA TRIWULAN I
KASUBAG. UMUM DAN KEPEGAWAIAN DINAS TENAGA KERJA KAB. PEMALANG

No	SASARAN	INDIKATOR KINERJA	Satuan	TARGET TAHUN 2021	TARGET				Realisasi	Capaian Hingga TW I (%)	Permasalahan	Solusi
					TW I	TW II	TW III	TW IV	TW I			
1	2	3	4	5	6	7	8	9	10	11	12	13
1	Terkinimnya surat selama 12 bulan	Jumlah surat terkinim selama 12 bulan	bulan	12	3	3	3	3	3	25	-	-
2	Tersedianya tagihan telepon, air dan listrik selama 12 bulan	Jumlah tagihan telepon, air dan listrik selama 12 bulan	bulan	12	3	3	3	3	3	25	-	-
3	Tersedianya jasa peralatan dan perlengkapan kantor yang terpenuhi selama 12 bulan	Jumlah jasa peralatan dan perlengkapan kantor yang terpenuhi selama 12 bulan	bulan	12	3	3	3	3	3	25	-	-
4	Terpenuhinya pemeliharaan dan perijinan kendaraan dinas/operasional	Jumlah kendaraan yang dipelihara dan berjin selama 12 bulan	unit	37	8	8	10	11	6	16,2	-	-
5	Terpenuhinya tenaga kebersihan dan peralatan kebersihan selama 12 bulan	Jumlah tenaga kebersihan dan peralatan kebersihan yang terpenuhi selama 12 bulan	bulan	12	3	3	3	3	3	25	-	-
6	Terpenuhinya alat tulis kantor selama 12 bulan	Jumlah alat tulis kantor yang terpenuhi selama 12 bulan	bulan	12	3	3	3	3	3	25	-	-
7	Terpenuhinya bahan cetakan dan penggandaan selama 12 bulan	Jumlah bahan cetakan dan penggandaan yang terpenuhi selama 12 bulan	bulan	12	3	3	3	3	3	25	-	-
8	Terpenuhinya komponen instalasi listrik/penerangan kantor selama 12 bulan	Jumlah komponen instalasi komponen listrik/penerangan kantor yang terpenuhi selama 12 bulan	bulan	12	3	3	3	3	3	25	-	-
9	Terpenuhinya peralatan dan perlengkapan kantor selama 12 bulan	Jumlah peralatan dan perlengkapan kantor yang terpenuhi selama 12 bulan	bulan	12	3	3	3	3	3	25	-	-
10	Terpenuhinya peralatan rumah tangga selama 12 bulan	Jumlah peralatan rumah tangga yang terpenuhi selama 12 bulan	bulan	12	3	3	3	3	3	25	-	-


11	Terpenuhinya bahan bacaan dan peraturan perundang-undangan selama 12 bulan	Jumlah bahan bacaan dan peraturan perundang-undangan yang terpenuhi selama 12 bulan	bulan	12	3	3	3	3	3	25	-	-
12	Terpenuhinya bahan logistik kantor selama 12 bulan	Jumlah bahan logistik yang terpenuhi selama 12 bulan	bulan	12	3	3	3	3	3	25	-	-
13	Terpenuhinya makanan dan minuman selama 12 bulan	Jumlah makanan dan minuman yang terpenuhi selama 12 bulan	bulan	12	3	3	3	3	3	25	-	-
14	Rapat koordinasi dan konsultasi di dalam dan keluar daerah yang dapat dihadiri/dikuti	Jumlah rapat koordinasi dan konsultasi di dalam dan keluar daerah yang dapat dihadiri/ di -ikuti selama 12 bulan	kali	70	18	18	18	18	24	34,3	-	-
15	Terpenuhinya tenaga keamanan selama 12 bulan	Jumlah tenaga keamanan yang terpenuhi selama 12 bulan	orang/ bulan	15	45	45	45	45	45	100	-	-
16	Terpenuhinya kebutuhan Mebelkur	Jumlah mebelkur yang tersedia	unit	13	-	-	8	8	0	0	-	-
17	Terpenuhinya kebutuhan komputer dan perlengkapannya	Jumlah komputer dan perlengkapannya yang dapat terpenuhi	unit	8	-	-	8	-	0	0	-	-
18	Terpeliharanya gedung kantor selama 12 bulan	Jumlah gedung yang terpelihara selama 12 bulan	unit	3	2	1	2	-	0	0	-	-
19	Terpeliharanya kendaraan dinas/operasional selama 12 bulan	Jumlah kendaraan dinas operasional yang dipelihara selama 12 bulan	unit	37	15	10	12	10	6	16,2	-	-
20	Terpeliharanya komputer dan perlengkapannya selama 12 bulan	Jumlah komputer dan perlengkapannya yang di pelihara selama 12 bulan	bulan	12	3	3	3	3	3	25	-	-
21	Terpenuhinya gedung kantor yang direhab	Jumlah gedung yang direhab	unit	3	-	2	1	-	0	0	-	-
22	Terbangunnya sistem informasi berbasis elektronik	Jumlah terbangunnya sistem informasi berbasis elektronik	unit	1	-	1	-	-	0	0	-	-

No.	SUB. KEGIATAN	ANGGARAN	TW I	TW II	TW III	TW IV	Realisasi TW I	Capaian Minggu TW I (%)
1	Penyusunan Dokumen Perencanaan Perangkat Daerah	25.264.000	17.084.000	8.132.000	3.048.000	-	800.000	2,83
2	Koordinasi dan Penyusunan Dokumen RKA-SKPD	5.000.000	5.000.000	-	-	-	2.010.000	40,20
3	Koordinasi dan Penyusunan Dokumen Perubahan RKA-SKPD	5.000.000	-	-	4.500.000	500.000	-	0
4	Koordinasi dan Penyusunan DPA-SKPD	5.000.000	5.000.000	-	-	-	4.000.000	80,00
5	Koordinasi dan Penyusunan Perubahan DPA-SKPD	5.000.000	-	-	500.000	4.500.000	-	0
6	Koordinasi dan Penyusunan Laporan Capaian Kinerja dan Ikhtisar Reaksi Kinerja SKPD	9.000.000	7.000.000	1.000.000	1.000.000	-	-	0
7	Evaluasi Kinerja Perangkat Daerah	15.000.000	4.050.000	4.744.500	3.760.000	2.445.500	-	0
8	Penyediaan Gaji dan Tunjangan ASN	5.099.564.000	1.275.433.500	1.275.328.500	1.275.328.500	1.273.473.500	1.077.599.297	21,13
9	Pelaksanaan Penatausahaan dan Penjualan/Verifikasi Keuangan SKPD	153.000.000	78.240.000	74.760.000	-	-	-	0
10	Koordinasi dan Penyusunan Laporan Keuangan Akhir Tahun SKPD	2.500.000	1.500.000	-	-	1.000.000	-	0
11	Koordinasi dan Penyusunan Laporan Keuangan Bulanan/Triwulan/semester SKPD	2.500.000	2.500.000	-	-	-	-	0
12	Sosialisasi Peraturan Perundang-undangan	67.825.000	67.825.000	-	-	-	-	0
13	Bimbingan Teknis Implementasi Peraturan Perundang-undangan	10.000.000	2.150.000	2.084.000	4.000.000	1.766.000	-	0
14	Penyediaan Komponen Instalasi Listrik/Penerangan Bangunan Kantor	10.000.000	3.500.000	2.500.000	3.500.000	500.000	1.997.000	19,97
15	Penyediaan Peralatan dan Perlengkapan Kantor	25.368.300	25.368.300	-	-	-	-	0
16	Penyediaan Peralatan Rumah Tangga	10.182.300	5.000.000	5.182.300	-	-	2.780.000	27,30
17	Penyediaan Bahan Legistik Kantor	130.014.700	32.774.500	30.585.600	32.771.000	33.880.600	23.536.500	18,10
18	Penyediaan Barang Cetak dan Penggandaan	20.000.000	7.000.000	6.500.000	5.500.000	1.000.000	5.887.000	29,44
19	Penyediaan Bahan Bacaan dan Peraturan Perundang-undangan	10.000.000	2.550.000	2.520.000	2.550.000	2.350.000	1.700.000	17,00

20	Penyelenggaraan Rapat Koordinasi dan Konsultasi SKPD	250 000 000	66 600 000	66 600 000	66 600 000	50 200 000	20 825 546	8,33
21	Dukungan Pelaksanaan Sistem Pemerintahan Berbasis Elektronik pada SKPD	50 000 000	-	50 000 000	-	-	-	0
22	Pengadaan Mebel	36 794 000	36 794 000	-	-	-	-	0
23	Pengadaan Peralatan dan Mesin Lainnya	98 260 600	23 789 000	74 471 600	-	-	-	0
24	Pengadaan Aset Tetap Lainnya	2 000 000	2 000 000	-	-	-	-	0
25	Penyediaan Jasa Surat Menyurat	6 395 000	4 250 000	1 756 000	349 000	-	900 000	14,07
26	Penyediaan Jasa Komunikasi, Sumber Daya Air dan Listrik	174 040 700	43 510 200	43 510 200	43 510 200	43 510 100	20 028 017	11,51
27	Penyediaan Jasa Pelayanan Umum Kantor	215 000 000	54 000 000	54 000 000	54 000 000	53 000 000	37 800 000	17,58
28	Penyediaan Jasa Pemeliharaan, Biaya Pemeliharaan, Pajak dan Perizinan Kendaraan Dinas Operasional atau Lapangan	93 000 000	23 600 000	24 397 000	20 400 000	24 600 000	13 220 041	14,22
29	Pemeliharaan Peralatan dan Mesin Lainnya	98 864 400	45 544 400	17 530 000	20 220 000	15 600 000	12 530 000	12,57
30	Pemeliharaan/Rehabilitasi Gedung Kantor dan Bangunan Lainnya	323 000 000	20 896 000	184 704 000	16 350 000	101 050 000	6 157 000	1,91
31	Peningkatan Kinerja dan Reformasi Birokrasi	5 000 000	2 000 000	2 100 000	900 000	-	-	0

Pemalang, 13 April 2021

Pihak Kedua,
Ptt Sekretaris Disnaker
Kabupaten Pemalang


WINARNO, S.IP.
NIP. 197007141990031006

Pihak Pertama,
Kasubbag. Umum dan Kepegawaian
Disnaker Kabupaten Pemalang


HERSEYONO PURNOMO, S.IP.
NIP. 196208131993031005

**CAPAIAN KINERJA TRIWULAN 1
KASUBAG. BINA PROGRAM DAN KEUANGAN DINAS TENAGA KERJA KAB. PEMALANG**


No	SASARAN	INDIKATOR KINERJA	Satuan	TARGET TAHUN 2021	TARGET				REALISASI	Capaian Hingga TW.1 (%)	Permasalahan	Solusi
					TW I	TW II	TW III	TW IV	TW 1			
1	2	3	4	5	6	7	8	9	10	11	12	13
1.	Terselenggaranya sosialisasi peraturan perundang-undangan	Jumlah peserta sosialisasi peraturan perundang-undangan	Kegiatan	1	1	-	-	-	0	0	-	-
2.	Terselenggaranya Bimtek Implementasi Perubahan peraturan perundang-undangan	Jumlah Bimtek Implementasi Peraturan Perundang-undangan yang diikuti	Orang	15	-	4	6	5	0	0	-	-
3.	Tersusunnya laporan capaian kinerja dan ikhtisar realisasi kinerja SKPD dengan baik dan benar	Laporan capaian Kinerja dan ikhtisar realisasi Kinerja SKPD yang tersusun dengan baik dan benar	Dokumen	12	3	3	3	3	3	25	-	-
4.	Tersusunnya laporan keuangan semesteran tepat waktu	Jumlah Laporan Keuangan Semesteran yang tersusun tepat waktu	Dokumen	12	3	3	3	3	3	25	-	-
5.	Tersusunnya laporan Keuangan Akhir Tahun tepat waktu	Jumlah Laporan Keuangan Akhir Tahun yang tersusun tepat waktu	Dokumen	1	-	-	-	1	0	0	-	-
6.	Tersusunnya laporan Money	Jumlah Laporan Money yang tersusun	Dokumen	12	3	3	3	3	3	25	-	-
7.	Tersusunnya dokumen perencanaan dan penganggaran SKPD dengan baik dan benar	Jumlah Dokumen Perencanaan dan Penganggaran SKPD yang tersusun dengan baik dan benar	Dokumen	3	2	-	1	-	2	66,7	-	-

Pemalang, 12 April 2021

Pihak Kedua,
Pit. Sekretaris Disnaker
Kabupaten Pemalang


WINARNO, S.P.
NIP. 197007141990031006

Pihak Pertama,
Kasubbag Bina Program dan Keuangan
Disnaker Kabupaten Pemalang


Rr. SURTI DWI HARDJANTI, SH.
NIP. 197112071998032003

CAPAIAN KINERJA TRIWULAN I
KASI PENEMPATAN DAN PERLINDUNGAN TENAGA KERJA DINAS TENAGA KERJA KAB. PEMALANG

No	SASARAN	INDIKATOR KINERJA	Satuan	TARGET TAHUN 2021	TARGET				REALISASI	CAPAIAN HINGGA TW I (%)	Permasalahan	Solusi
					TW I	TW II	TW III	TW IV	TW I			
1	2	3	4	5	6	7	8	9	10	11	12	13
1	Meningkatnya penyebarluasan informasi bursa tenaga kerja	Jumlah lowongan kerja yang tersebarluaskan dan pendampingan ISO 9001	bulan	12	3	3	3	3	3	25	-	-
2	Meningkatnya pengetahuan dan ketrampilan siswa kelas XII yang mendapat penyuluhan dan bimbingan	Jumlah siswa kelas XII yang mendapatkan penyuluhan dan bimbingan tes leader	orang	2340	-	-	2340	-	0	0	-	-
3	Tercapainya jumlah tenaga kerja yang terlatih dan mendapat bantuan praktek dan sarana usaha	Jumlah tenaga kerja yang terlatih dan mendapat bantuan praktek dan sarana usaha	orang	260	30	100	130	-	0	0	Kegiatan baru bisa dilaksanakan pada Triwulan II	-
4	Tersedianya jumlah penyusunan dan pengembangan rencana tenaga kerja daerah	Jumlah penyusunan dan pengembangan rencana tenaga kerja daerah yang tersedia	Dokumen	2	-	1	1	-	0	0	-	-
5	Tercapainya pengurangan jumlah pengangguran	Jumlah kesempatan kerja yang tersedia	HOK	1056	-	-	-	1056	0	0	-	-
6	Meningkatnya kemampuan dan pengetahuan peserta BIMTEK	Jumlah peserta bimtek Bursa Kerja Khusus (BKK)	Orang	20	-	-	20	-	0	0	-	-
7	Meningkatnya penempatan pencari tenaga kerja di dalam dan diluar negeri	Jumlah tenaga kerja yang ditempatkan	Kegiatan	20.000	5.000	7.000	5.000	3.000	0	0	Kegiatan baru bisa dilaksanakan pada Triwulan II	-
8	Tersusunnya dokumen pendataan angkatan kerja dengan baik	Jumlah dokumen pendataan angkatan kerja yang tersusun dengan baik	Dokumen	1	-	1	-	-	0	0	-	-

No.	SUB. KEGIATAN	ANGGARAN	TW I	TW II	TW III	TW IV	Realisasi TW I	Capaian Hingga TW I (%)
1	Penyusunan Rencana Tenaga Kerja Makro	140.000.000	-	51.491.800	88.508.200	-	2.319.270	1,66

2	Penyusunan Rencana Tenaga Kerja Mikro	30.000.000	-	29.500.000	500.000	-	-	0
3	Penyediaan Sumber Daya Pelayanan antar Kerja	70.000.000	12.300.000	22.605.000	23.845.000	11.250.000	3.825.000	5,46
4	Pelayanan antar Kerja	35.852.000	-	15.526.000	15.608.000	4.716.000	6.037.500	16,84
5	Penyuluhan dan Bimbingan Jabatan bagi Pencari Kerja	30.000.000	-	15.775.000	14.225.000	-	-	0
6	Penyelenggaraan Unit Layanan Disabilitas Ketenagakerjaan	30.000.000	-	-	30.000.000	-	-	0
7	Pertemuan Kesempatan Kerja	554.000.000	309.855.000	-	160.525.400	483.814.940	-	0
8	Penyediaan Sumber Daya Perizinan LPTKS secara Terintegrasi	60.000.000	-	-	60.000.000	-	-	0
9	Pangawasan dan Pengendalian LPTKS	30.000.000	-	14.720.000	15.280.000	-	-	0
10	Pemeliharaan dan Operasional Aplikasi Informasi Pasar Kerja Online	50.000.000	1.705.000	48.285.000	-	-	-	0
11	Pelayanan dan Penyediaan Informasi Pasar Kerja Online	50.000.000	3.150.000	46.850.000	-	-	-	0
12	Job Fair/Bursa Kerja	100.000.000	4.000.000	141.000.000	5.000.000	-	-	0
13	Peningkatan Peningkatan dan Kompetensi Calon Pekerja Migran Indonesia (PMI)/Pekerja Migran Indonesia (PMI)	192.500.000	192.500.000	-	-	-	-	0
14	Penyediaan Layanan Terpadu pada Calon Pekerja Migran	25.000.000	6.305.200	17.894.800	800.000	-	-	0
15	Pemberdayaan Pekerja Migran Indonesia Purna Penempatan	40.000.000	-	-	39.500.000	500.000	-	0
16	Koordinasi dan Sinkronisasi Perjanjian Kerja Waktu Tidak Tertentu (PKWT) yang lokasi Kerja dalam 1 (satu) Daerah Kab/Kota	30.000.000	18.400.000	2.100.000	8.800.000	700.000	-	0

Pematang, 12 April 2021

Pihak Kedua,
Kabid. Penempatan Tenaga Kerja, Pelatihan dan Transmigrasi
Disnaker Kabupaten Pematang



HERU DJATMIKO, SE, MM
NIP. 196401141994121001

Pihak Pertama,
Kasi Penempatan & Perlindungan Tenaga Kerja
Disnaker Kabupaten Pematang



NAKH NUR FAUZI, SE
NIP. 196304021992031003

CAPAIAN KINERJA TRIWULAN I
KASI PELATIHAN, PRODUKTIFITAS DAN TRANSMIGRASI DINAS TENAGA KERJA KAB. PEMALANG

No	SASARAN	INDIKATOR KINERJA	Satuan	TARGET TAHUN 2021	TARGET				REALISASI	CAPAIAN HINGGA TW I (%)	Permasalahan	Solusi
					TW I	TW II	TW III	TW IV	TW I			
1	2	3	4	5	6	7	8	9	10	11	12	13
1	Meningkatnya kerjasama antar wilayah, antar pelaku dan antar sektor dalam rangka pengembangan kawasan transmigrasi	Jumlah Moli pertahun	Kegiatan	1	-	-	1	-	0	0	-	-
2	Meningkatnya pemerataan dan fasilitas perpindahan serta penempatan transmigrasi untuk memenuhi kebutuhan SDM	Jumlah transmigran yang dikrim ke lokasi	KK	25	-	-	-	25	0	0	-	-
3	Meningkatnya pengetahuan bagi calon transmigrasi	Jumlah calon transmigrasi yang terdidik	Orang/ KK	25	-	25	-	-	0	0	-	-
5	Terlaksananya pembinaan bagi peserta transmigrasi pasca penempatan	Jumlah kesatuan lokasi transmigrasi dan yang terfasilitasi	Lokasi	1	-	-	-	1	0	0	-	-
6	Terselenggaranya pelatihan pengembangan kelembagaan produktivitas dan pelatihan kewirausahaan	Jumlah lembaga yang mengikut pelatihan pengembangan kelembagaan produktivitas dan pelatihan kewirausahaan	LPKS	38	-	38	-	-	0	0	-	-


No.	SUB. KEGIATAN	ANGGARAN	TW I	TW II	TW III	TW IV	Realisasi TW I	Capaian Hingga TW I (%)
1	Pembinaan Lembaga Pelatihan Kerja Swasta	50.000.000	-	50.000.000	-	-	-	0
2	Penyediaan Sumber Daya Peminan Lembaga Pelatihan Kerja secara Terintegrasi	30.000.000	5.800.000	15.670.000	8.530.000	-	-	0
3	Pelaksanaan Konsultasi Produktivitas kepada Perusahaan Kecil	120.000.000	118.500.000	1.500.000	-	-	-	0
4	Pengukuran Kompetensi dan Produktivitas Tenaga Kerja	50.000.000	-	-	50.000.000	-	-	0
5	Koordinasi dan sinkronisasi Kerjasama Pembangunan Transmigrasi yang berasal dari 1 (satu) Daerah Kabupaten	70.000.000	-	-	15.163.000	54.837.000	-	0

6	Pemindahan dan Penempatan Transmigran yang berasal dari 1 (satu) Daerah Kabupaten/Kota	150.000.000	-	-	10.325.000	139.675.000	-	0
7	Peryukuan Transmigrasi	30.000.000	-	27.000.000	2.994.000	-	-	0
8	Pelatihan Transmigrasi	40.000.000	-	-	12.050.000	27.950.000	-	0

Pematang, 12 April 2021

Pihak Pertama,

Kasi Pelatihan, Produktifitas dan Transmigrasi
Disnaker Kabupaten Pematang



PATRICE IWAN PRIBADI, SH.
NIP. 196512251994031006

Pihak Kedua,

Kabid. Penempatan Tenaga Kerja, Pelatihan & Transmigrasi
Disnaker Kabupaten Pematang



HERU DJATMIKO, SE, MM
NIP. 196401141994121001

CAPAIAN KINERJA TRIWULAN I
KASI HUBUNGAN INDUSTRIAL DAN SYARAT KERJA DINAS TENAGA KERJA KAB. PEMALANG


No	SASARAN	INDIKATOR KINERJA	Satuan	TARGET TAHUN 2021	TARGET				REALISASI	CAPAIAN HINGGA TW I (%)	Permasalahan	Solusi
					TW I	TW II	TW III	TW IV	TW I			
1	2	3	5	5	6	7	8	9	10	11	12	13
1	Terbentuknya lembaga penyalur tenaga kerja	Jumlah lembaga penyalur tenaga kerja yang dbina	Kali	20	-	-	20	-	0	0	-	-
2	Tercapainya penyelesaian perselisihan hubungan industrial lebih cepat dan lepat	Jumlah kasus yang masuk dan dapat diselesaikan	kasus	6	-	3	-	3	0	0	-	-
3	Tercapainya permasalahan dan penyelesaian prosedur pemberian perlindungan hukum dan tenaga kerja AKAD yang mendapat perlindungan hukum	Jumlah permasalahan dan penyelesaian prosedur pemberian perlindungan hukum dan jaminan sosial ketenagakerjaan	kasus	6	-	-	6	-	0	0	-	-
4	Terbentuknya SP/SH yang terdaftar dan tercatat	Jumlah SP/SH yang terdaftar dan tercatat	Organisasi	15	-	15	-	-	0	0	-	-
5	Meningkatnya jumlah pembuatan PK/PP/PSK, pembentukan LKS Bipartit dan penerapan norma K3 oleh perusahaan serta Bimtek HI	Jumlah PK/PP/PSK yang tercatat, disahkan dan didaftarkan serta LKS Bipartit yang dibentuk	Perusahaan	12	-	-	12	-	0	0	-	-

No	SUB. KEGIATAN	ANGGARAN	TW I	TW II	TW III	TW IV	Realisasi TW I	Capaian Hingga TW I (%)
1	Pengesahan Peraturan Perusahaan bagi Perusahaan	80 000 000	25 000 000	30 000 000	25 000 000	-	-	0
2	Pendaftaran Perjanjian Kerjasama bagi Perusahaan	35 000 000	-	-	-	35 000 000	-	0
3	Pencegahan Perselisihan Hubungan Industrial, Mogok kerja dan Penutupan Perusahaan yang berakibat/berdampak pada Kepentingan di 1 (satu) Daerah Kab/kota	25 000 000	12 500 000	12 500 000	-	-	-	0
4	Penyelesaian Perselisihan Hubungan Industrial, Mogok kerja dan Penutupan Perusahaan yang berakibat/berdampak pada Kepentingan di 1 (satu) Daerah Kab/kota	50 000 000	-	-	30 216 000	19 784 000	-	0

5	Penyelenggaraan Verifikasi dan Rekapitulasi Keanggotaan pada Organisasi Pengusaha, Federasi dan Konferensi Serikat Pekerja/Serikat Buruh serta Non Afikasi	40.000.000	-	29.794.400	10.205.600	-	-	0
---	--	------------	---	------------	------------	---	---	---


Pemalang, 12 April 2021

Pihak Kedua,
Plt. Kabid. Pembinaan, Hubinsyaker dan Jamsostek
Disnaker Kabupaten Pemalang



ADRIAN TAUFIQ JATIWIJAYA, SH.
NIP. 196512241994031010

Pihak Pertama,
Kasi Hubungan Industrial dan Syarat Kerja
Disnaker Kabupaten Pemalang



ADRIAN TAUFIQ JATIWIJAYA, SH.
NIP. 196512241994031010

CAPAIAN KINERJA TRIWULAN I
KASI PENGUPAHAN DAN JAMSOSTEK DINAS TENAGA KERJA KAB. PEMALANG


No	SASARAN	INDIKATOR KINERJA	Satuan	TAMBAHAN TAHUN 2021	TARGET				REALISASI	CAPAIAN HINGGA TW I (%)	Permasalahan	Solusi
					TW I	TW II	TW III	TW IV	TW I			
1	2	3	4	5	6	7	8	9	10	11	12	13
1	Terlaksananya sosialisasi UMK, jamsostek, norma kerja	Sosialisasi UMK, Jamsostek, Hubungan Industrial dan syarat Kerja	orang	30	-	-	30	-	0	0		
2	Terlaksananya rapat LKS Tripartit, deteksi dini, pemantauan UMK, pemantauan THR, sinergitas data ketenagakerjaan dan antisipasi covid-19	Jumlah rapat LKS Tripartit, deteksi dini, pemantauan UMK, pemantauan THR, sinergitas data ketenagakerjaan dan antisipasi covid-19	kali	16	3	10	3	-	0	0		
3	Tercapainya jumlah rapat dewan pengupahan, bimtek ketenagakerjaan dibandingkan dengan yang dibutuhkan	Jumlah rapat dewan pengupahan, bimtek ketenagakerjaan dibandingkan dengan yang dibutuhkan	orang	50	-	20	15	15	0	0		

No.	SUB. KEGIATAN	ANGGARAN	TW I	TW II	TW III	TW IV	Realisasi TW I	Capaian Hingga TW I (%)
1	Penyelenggaraan Pendataan dan Informasi Sarana Hubungan Industrial dan Jaminan Sosial Tenaga Kerja serta Pengupahan	222.500.000	147.800.000	-	44.444.200	30.255.800	-	0
2	Pelaksanaan Operasional Lembaga Kerjasama Tripartit Daerah Kab/Kota	100.000.000	16.742.000	59.008.000	24.250.000	-	-	0


3	Pengembangan Pelaksanaan Jaminan Sosial Tenaga Kerja dan Fasilitas Kesejahteraan Pekerja	130.000.000	-	43.750.000	42.350.000	43.900.000	-	0
---	--	-------------	---	------------	------------	------------	---	---

Pemalang, 11 April 2021

Pihak Kedua,
 Plt. Kabid. Pembinaan, Hubinsyaker dan Jamsostek
 Disnaker Kabupaten Pemalang


 ADRIAN TAUFIQ JATWIJAYA, SH.
 NIP. 196512241994031010

Pihak Pertama,
 Kasi Pengupahan dan Jamsoslek
 Disnaker Kabupaten Pemalang


 ARYA ANGGARA PRANADHITA, SH.
 NIP. 198506042010011015