

PENGUKURAN KINERJA TRIWULAN I TAHUN 2023
DINAS TENAGA KERJA

No	Sasaran Strategis	Indikator Kinerja	Satuan	Target Tahun 2023	Target				Realisasi Triwulan I	Capaian Hingga Triwulan I (%)	Permasalahan	Solusi
					TW I	TW II	TW III	TW IV				
1	2	3	4	5	6	7	8	9	10	11	12	13
1.	Meningkatnya Kualitas dan Kuantitas Tenaga Kerja guna mengurangi angka Pengangguran serta Perlindungan Tenaga Kerja	Indeks Ketenagakerjaan	%	26,47	0	0	0	26,47	0	0%	-	-
2.	Meningkatnya Kinerja Pelayanan Bidang Ketenagakerjaan dan Transmigrasi	Indeks Kepuasan Masyarakat	Indeks	80	0	80	0	80	0	0%	-	-

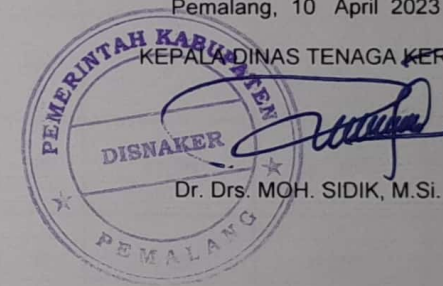
No	Sasaran Program	Indikator Kinerja	Satuan	Target Tahun 2023	Target				Realisasi Triwulan I	Capaian Hingga Triwulan I (%)	Permasalahan	Solusi
					TW I	TW II	TW III	TW IV				
1	2	3	4	5	6	7	8	9	10	11	12	13
1	Meningkatnya Tenaga Kerja Bersertifikat Kompetensi	Persentase Tenaga Kerja Bersertifikat Kompetensi	%	3,52	0	0	0	3,52	0	0%	-	-
2	Meningkatnya Tingkat Produktivitas Tenaga Kerja	Prosentase Tingkat Produktivitas Tenaga Kerja	%	40,59	0	0	0	40,59	0	0%	-	-
3	Meningkatnya Tenaga Kerja yang ditempatkan (dalam dan luar negeri) melalui mekanisme layanan antar kerja dalam wilayah kabupaten/kota	Persentase Tenaga Kerja yang ditempatkan (dalam dan luar negeri) melalui mekanisme layanan antar kerja dalam wilayah kabupaten/kota	%	54	24	0	30	0	79,41	100%	-	-
4	Meningkatnya Perusahaan yang Menerapkan Tata Kelola Kerja yang layak dan baik	Persentase Perusahaan yang Menerapkan Tata Kelola Kerja yang layak (PP/PKB, LKS Bipartit, Struktur Skala Upah dan terdaftar Peserta BPJS Ketenagakerjaan)	%	21,88	10	11,88	0	0	21,55	98%	-	-

5	Meningkatnya Transmigran yang ditempatkan pada lokasi Penempatan	Persentase Transmigran yang ditempatkan	%	20	0	0	0	20	0	0%	-	-
---	--	---	---	----	---	---	---	----	---	----	---	---

No	Program	Anggaran	Target				Realisasi Triwulan I (Bukan Akumulasi)	Capaian Hingga Triwulan I (%)
			TW I	TW II	TW III	TW IV		
1	Program Pelatihan Kerja dan Produktivitas Tenaga Kerja	432.000.000	17.915.200	386.043.500	26.880.000	1.161.300	77.006.780	17,83%
2	Program Penempatan Tenaga Kerja	708.000.000	325.809.400	127.092.900	237.814.800	17.282.900	316.319.872	44,68%
3	Program Hubungan Industrial	175.000.000	28.516.800	72.277.500	49.727.000	24.478.700	11.254.000	6,43%
4	Program Pembangunan Kawasan Transmigrasi	8.000.000	2.809.000	2.564.000	2.627.000	-	3.712.000	46,40%
5	Program Penunjang Urusan Pemerintahan Daerah Kabupaten/Kota	6.074.082.050	1.789.120.092	1.680.266.592	1.410.830.608	1.293.864.758	1.674.020.909	27,56%
	Total Anggaran	7.397.082.050	2.164.170.492	2.268.244.492	1.727.879.408	1.336.787.658	2.082.313.561	28,15%

Pemalang, 10 April 2023

KEPALA DINAS TENAGA KERJA



Dr. Drs. MOH. SIDIK, M.Si.

PENGUKURAN KINERJA TRIWULAN 1 TAHUN 2023
SEKRETARIAT PADA DINAS TENAGA KERJA

No	Sasaran Kegiatan	Idikator Kinerja	Satuan	Target Tahun 2023	Target				Realisasi Triwulan I	Capaian Hingga Triwulan I (%)	Permasalahan	Solusi
					TW I	TW II	TW III	TW IV				
1	2	3	4	5	6	7	8	9	10	11	12	13
1.	Meningkatnya Kualitas Perencanaan dan Pelaporan Kinerja Perangkat Daerah	Nilai SAKIP	Nilai	56,10	0	0	56,10	0	0	0,00%	-	-
2.	Terwujudnya Reformasi dan Birokrasi yang Akuntabel	Indeks RB	Indeks	63,17	0	63,17	0	0	0	0,00%	-	-
3.	Meningkatnya Dokumen Perencanaan, Penganggaran dan Evaluasi Kinerja Perangkat Daerah yang tersedia	Prosentase tersedianya Dokumen Perencanaan, Penganggaran, Pengendalian, Laporan Kinerja dan SDM yang mendukung kelancaran tugas dan fungsi OPD	%	100	25	25	25	25	21,42	21,42%	-	-
4.	Meningkatnya Penyusunan Laporan Keuangan Perangkat Daerah yang Akuntabel	Prosentase tersusunnya Dokumen Administasi Keuangan Perangkat Daerah yang tepat waktu	%	100	25	25	25	25	25,0	25,00%	-	-
5.	Meningkatnya Kebutuhan Administrasi Kepegawaian Perangkat Daerah	Prosentase terpenuhinya Kebutuhan Administrasi Kepegawaian yang dilaksanakan	%	100	0	0	0	100	0	0,00%	-	-
6.	Meningkatnya Kebutuhan Administrasi Perkantoran Perangkat Daerah	Prosentase terpenuhinya Kebutuhan Administrasi Perkantoran	%	100	25	25	25	25	31,35	31,35%	-	-
7.	Meningkatnya Kebutuhan Sarana dan Prasarana Perkantoran	Prosentase Terpenuhinya Kebutuhan Sarana dan Prasarana Perkantoran	%	100	100	0	0	0	6,25	6,25%	-	-
8.	Meningkatnya Kebutuhan Penyediaan Jasa Penunjang Operasional Kantor Perangkat Daerah	Prosetase terpenuhinya Kebutuhan Jasa Penunjang Operasional	%	100	25	25	25	25	25	25,00%	-	-
9.	Meningkatnya pemeliharaan terhadap Barang Milik Daerah penunjang urusan Pemerintahan Daerah	Prosetase Jumlah Barang Milik Daerah yang terpelihara	%	100	25	25	25	25	39,02	39,02%	-	-

No.	Kegiatan	Anggaran	Target				Realisasi Triwulan I (bukan Akumulasi)	Capaian Hingga Triwulan I (%)
			TW I	TW II	TW III	TW IV		
1	Perencanaan, Penganggaran dan Evaluasi Kinerja Perangkat Daerah	69.790.300	7.805.000	13.206.000	11.587.000	37.192.300	7.056.000	10,11%
2	Administrasi Keuangan Perangkat Daerah	4.838.694.500	1.383.858.692	1.382.078.692	1.036.485.558	1.036.271.558	1.388.418.528	28,69%
3	Administrasi Kepegawaian Perangkat Daerah	1.975.000	-	-	-	1.975.000	-	0,00%
4	Administrasi Umum Perangkat Daerah	281.975.000	73.995.100	76.665.100	75.130.000	56.184.900	76.680.809	27,19%
5	Pengadaan Barang Milik Daerah Penunjang Urusan Pemerintah Daerah	139.717.000	139.717.000	-	-	-	9.684.000	6,93%
6	Pelayanan Jasa Penunjang Urusan Pemerintahan Daerah	538.267.000	134.401.200	134.926.200	134.718.600	136.221.000	128.648.814	23,90%
7	Pemeliharaan Barang Milik Daerah Penunjang Urusan Pemerintahan Daerah	203.663.150	49.343.100	73.391.600	52.909.450	28.020.000	63.532.758	31,20%

Pemalang, 10 April 2023
 SEKRETARIS DINAS TENAGA KERJA
 DISNAKER
 ROS KARTIKA DEWI, SE.Ak, M.Si.



PENGUKURAN KINERJA TRIWULAN 1 TAHUN 2023

KABID. PENEMPATAN TENAGA KERJA, PELATIHAN DAN TRANSMIGRASI PADA DINAS TENAGA KERJA

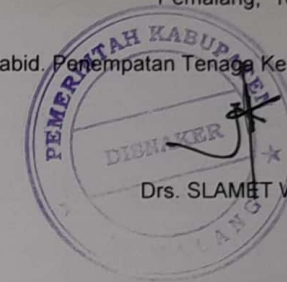
No	Sasaran Kegiatan	Idikator Kinerja	Satuan	Target Tahun 2023	Target				Realisasi Triwulan I	Capaian Hingga Triwulan I (%)	Permasalahan	Solusi
					TW I	TW II	TW III	TW IV				
1	2	3	4	5	6	7	8	9	10	11	12	13
1	Meningkatnya Akreditasi pada Lembaga Pelatihan Kerja Swasta	Persentase lembaga pelatihan kerja swasta yang terakreditasi	%	100	30	5	40	25	20	20,00%	-	-
2	Meningkatnya Perizinan dan Pendaftaran bagi Lembaga Pelatihan Kerja Swasta	Persentase lembaga pelatihan kerja swasta yang berizin	%	100	20	20	30	30	20	20,00%	-	-
3	Meningkatnya Produktivitas pada Perusahaan kecil/UMKM yang mendapatkan Pembinaan	Persentase Perusahaan kecil/UMKM yang mendapat Pembinaan Produktivitasnya	%	100	0	0	100	0	0	0,00%	-	-
4	Meningkatnya Pelayanan Antar Kerja di Daerah Kabupaten/Kota	Jumlah Pencari Kerja yang ditempatkan	Pencaker	5.500	1500	2000	1500	500	1165	21,18%	-	-
5	Meningkatnya calon transmigran yang ditempatkan	Jumlah Transmigran yang ditempatkan	KK	25	0	0	0	25	0	0,00%	-	-

No.	Kegiatan	Anggaran	Target				Realisasi Triwulan I (bukan Akumulasi)	Capaian Hingga Triwulan I (%)
			TW I	TW II	TW III	TW IV		
1	Pembinaan Lembaga Pelatihan kerja Swasta	22.000.000	9.288.500	3.162.500	8.991.000	558.000	8.631.500	39,23%
2	Perizinan dan Pendaftaran Lembaga Pelatihan Kerja	5.000.000	3.196.700	600.000	600.000	603.300	3.382.400	67,65%
3	Konsultasi Produktivitas pada Perusahaan	30.000.000	-	15.961.000	14.039.000	-	-	0,00%
4	Pelayanan Antarkerja di Daerah Kabupaten/Kota	708.000.000	325.809.400	127.092.900	237.814.800	17.282.900	316.319.872	44,68%

No.	Kegiatan	Anggaran	Target				Realisasi Triwulan I (bukan Akumulasi)	Capaian Hingga Triwulan I (%)
			TW I	TW II	TW III	TW IV		
5	Penataan Persebaran Penduduk yang berasal dari 1 (satu) Daerah Kabupaten/Kota	8.000.000	2.809.000	2.564.000	2.627.000	-	3.712.000	46,40%

Pemalang, 10 April 2023

Kabid. Penempatan Tenaga Kerja, Pelatihan dan Transmigrasi



Drs. SLAMET WALUYO, M.Si.

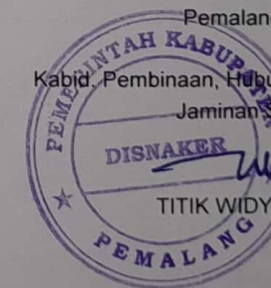
PENGUKURAN KINERJA TRIWULAN 1 TAHUN 2023
KABID. PEMBINAAN, HUBUNGAN INDUSTRIAL, SYARAT KERJA DAN JAMINAN SOSIAL TENAGA KERJA
PADA DINAS TENAGA KERJA

No	Sasaran Kegiatan	Idikator Kinerja	Satuan	Target Tahun 2023	Target				Realisasi Triwulan I	Capaian Hingga Triwulan I (%)	Permasalahan	Solusi
					TW I	TW II	TW III	TW IV				
1	2	3	4	5	6	7	8	9	10	11	12	13
1.	Meningkatnya Kepatuhan Perusahaan terhadap Peraturan Ketenagakerjaan	Persentase Perusahaan yang mematuhi Peraturan Ketenagakerjaan	%	100	60	0	0	40	20	20,00%	-	-
2.	Terselesaikan Perseelisihan Hubungan Industrial dan Terbinanya Perusahaan yang mengikuti Jaminan Sosial	Persentase Perselisihan Hubungan Industrial Perusahaan dan Terbinanya Perusahaan yang mengikuti Jaminan Sosial	%	100	30	20	20	30	50,74	50,74%	-	-

No.	Kegiatan	Anggaran	Target				Realisasi Triwulan I (bukan Akumulasi)	Capaian Hingga Triwulan I (%)
			TW I	TW II	TW III	TW IV		
1	Pengesahan Peraturan Perusahaan dan Pendaftaran Perjanjian Kerja Bersama untuk Perusahaan yang hanya Beroperasi dalam 1 (satu) Daerah Kabupaten/Kota	45.600.000	4.184.000	21.147.400	16.453.600	3.815.000	4.281.000	9,39%
2	Pencegahan dan Penyelesaian Hubungan Industrial, Mogok Kerja dan Penutupan Perusahaan di Daerah Kabupaten/Kota	129.400.000	24.332.800	51.130.100	33.273.400	20.663.700	6.973.000	5,39%

Pemalang, 10 April 2023

Kabid. Pembinaan, Hubungan Industrial, Syarat Kerja dan
 Jaminan Sosial Tenaga Kerja



TITIK WIDYASTUTI, S.Sos, M.Si.

**PENGUKURAN KINERJA TRIWULAN 1 TAHUN 2023
KEPALA UPTD BLK PADA DINAS TENAGA KERJA**

No	Sasaran Kegiatan	Indikator Kinerja	Satuan	Target Tahun 2022	Target				Realisasi Triwulan I	Capaian Hingga Triwulan I (%)	Permasalahan	Solusi
					TW I	TW II	TW III	TW IV				
1	2	3	4	5	6	7	8	9	10	11	12	13
1	Meningkatnya Kualitas Sumberdaya Pencari kerja yang mengikuti Pelatihan Berbasis Kompetensi	Prosentase Pencari Kerja yang mengikuti Pelatihan Berbasis Kompetensi	%	78,66	0	78,66	0	0	6,45	8,20%	-	-

No.	Kegiatan	Anggaran	Target				Realisasi Triwulan I (bukan Akumulasi)	Capaian Hingga Triwulan I (%)
			TW I	TW II	TW III	TW IV		
1	Pelaksanaan Pelatihan Berdasarkan Unit Kompetensi	375.000.000	5.430.000	366.320.000	3.250.000	-	64.992.880	17,33%

Pemalang, 10 April 2023

Kepala Balai Latihan Kerja



AGUS SARWONO, S.IP, MM.

PENGUKURAN KINERJA TRIWULAN 1 TAHUN 2023
SUBBAG. BINA PROGRAM DAN KEUANGAN PADA DINAS TENAGA KERJA


No	Sasaran Sub Kegiatan	Indikator Kinerja	Satuan	Target Tahun 2023	Target				Realiasi Triwulan I	Capaian Hingga Triwulan 1 (%)	Permasalahan	Solusi
					TW I	TW II	TW III	TW IV				
1	2	3	4	5	6	7	8	9	10	11	12	13
1.	Tersusunnya Dokumen Perencanaan Perangkat Daerah	Jumlah Dokumen Perencanaan Perangkat Daerah	dokumen	6	2	4	0	0	2	33,33%	-	-
2.	Tersedianya Dokumen RKA-SKPD dan Laporan Hasil Koordinasi Penyusunan Dokumen RKA-SKPD	Jumlah Dokumen RKA-SKPD dan Laporan Hasil Koordinasi Penyusunan Dokumen RKA-SKPD	dokumen	1	0	0	0	1	0	0,00%	-	-
3.	Tersedianya Dokumen Perubahan RKA-SKPD dan Laporan Hasil Koordinasi Penyusunan Dokumen Perubahan RKA-SKPD	Jumlah Dokumen Perubahan RKA-SKPD dan Laporan Hasil Koordinasi Penyusunan Dokumen Perubahan RKA-SKPD	dokumen	1	0	0	1	0	0	0,00%	-	-
4.	Tersedianya Dokumen DPA-SKPD dan Laporan Hasil Koordinasi Penyusunan Dokumen DPA-SKPD	Jumlah Dokumen DPA-SKPD dan Laporan Hasil Koordinasi Penyusunan Dokumen DPA-SKPD	dokumen	1	0	0	0	1	0	0,00%	-	-
5.	Tersedianya Dokumen Perubahan DPA-SKPD dan Laporan Hasil Koordinasi Penyusunan Dokumen Perubahan DPA-SKPD	Jumlah Dokumen Perubahan DPA-SKPD dan Laporan Hasil Koordinasi Penyusunan Dokumen Perubahan DPA-SKPD	dokumen	1	0	0	0	1	0	0,00%	-	-
6.	Tersedianya Laporan Capaian Kinerja dan Ikhtisar Realisasi Kinerja SKPD dan Laporan Hasil Koordinasi Penyusunan Laporan Capaian Kinerja dan Ikhtisar Realisasi Kinerja SKPD	Jumlah Laporan Capaian kinerja dan Ikhtisar Realisasi Kinerja SKPD dan Laporan Hasil Koordinasi Penyusunan Laporan Capaian Kinerja dan Ikhtisar Realisasi Kinerja SKPD	laporan	12	3	3	3	3	3	25,00%	-	-
7.	Tertersedianya Evaluasi Kinerja Perangkat Daerah	Jumlah Laporan Evaluasi Kinerja Perangkat Daerah	laporan	4	1	1	1	1	1	25,00%	-	-
8.	Tersedianya Gaji dan Tunjangan ASN	Jumlah orang yang Menerima Gaji dan Tunjangan ASN	orang/bulan	12	3	3	3	3	3	25,00%	-	-
9.	Tersedianya Laporan Keuangan Akhir Tahun SKPD dan Laporan Hasil Koordinasi Penyusunan Laporan Keuangan Akhir Tahun SKPD	Jumlah Laporan Keuangan akhir tahun SKPD dan laporan Hasil Koordinasi Penyusunan Laporan Keuangan Akhir Tahun SKPD	laporan	1	1	0	0	0	1	100,00%	-	-

tersedianya Laporan Keuangan Bulanan/Triwulanan/Semesteran SKPD dan Laporan Koordinasi Penyusunan Laporan Keuangan bulanan/triwulanan/ semesteran SKPD	Jumlah Laporan Keuangan Bulanan/ Triwulanan/ Semesteran SKPD dan Laporan Koordinasi Penyusunan Laporan Keuangan Bulanan/Triwulanan/Semesteran SKPD	laporan	12	3	3	3	3	3	25,00%	
--	--	---------	----	---	---	---	---	---	--------	--

No.	Sub Kegiatan	Anggaran	Target				Realisasi Triwulan I (bukan Akumulasi)	Capaian Hingga Triwulan I (%)
			TW I	TW II	TW III	TW IV		
1	Penyusunan Dokumen Perencanaan Perangkat Daerah	51.651.500	4.840.000	11.306.000	5.872.000	29.633.500	4.801.000	9,29%
2	Koordinasi dan Penyusunan Dokumen RKA-SKPD	2.532.000	-	-	555.000	1.977.000	-	0,00%
3	Koordinasi dan Penyusunan Dokumen Perubahan RKA-SKPD	3.410.000	-	1.150.000	2.260.000	-	1.150.000	33,72%
4	Koordinasi dan Penyusunan DPA-SKPD	1.381.800	-	-	-	1.381.800	-	0,00%
5	Koordinasi dan Penyusunan Perubahan DPA-SKPD	2.300.000	-	-	-	2.300.000	-	0,00%
6	Koordinasi dan Penyusunan Laporan Capaian Kinerja dan Ikhtisar Realisasi Kinerja SKPD	6.265.000	2.215.000	-	2.150.000	1.900.000	1.105.000	17,64%
7	Evaluasi Kinerja Perangkat Daerah	2.250.000	750.000	750.000	750.000	-	-	0,00%
8	Penyediaan Gaji dan Tunjangan ASN	4.835.000.500	1.381.428.692	1.381.428.692	1.036.071.558	1.036.071.558	1.386.638.528	28,68%
9	Koordinasi dan Penyusunan Laporan Keuangan Akhir Tahun SKPD	1.780.000	1.780.000	-	-	-	1.780.000	100,00%
10	Koordinasi dan Penyusunan Laporan Keuangan Bulanan/Triwulanan/semesteran SKPD	1.914.000	650.000	650.000	414.000	200.000	-	0,00%

Pemalang, 10 April 2023

Kasubag. Bina Program dan Keuangan



PENGUKURAN KINERJA TRIWULAN 1 TAHUN 2023
KASUBAG. UMUM DAN KEPEGAWAIAN PADA DINAS TENAGA KERJA

No	Sasaran	Indikator Kinerja	Satuan	Target Tahun 2023	Target				Realisasi Triwulan I	Capaian Hingga Triwulan I (%)	Permasalahan	Solusi
					TW I	TW II	TW III	TW IV				
1	2	3	4	5	6	7	8	9	10	11	12	13
1	Terlaksananya Sosialisasi Peraturan Perundang-undangan	Jumlah Orang yang Mengikuti Sosialisasi Peraturan Perundang-Undangan	Orang	40	0	0	0	40	0	0,00%	-	-
2	Tersedianya Komponen Instalasi Listrik/Penerangan Bangunan Kantor	Jumlah Paket Komponen Instalasi Listrik/Penerangan Bangunan Kantor yang Disediakan	Paket	6	1	2	2	1	1	16,67%	-	-
3	Tersedianya Peralatan Rumah Tangga	Jumlah Paket Peralatan Rumah Tangga yang Disediakan	Paket	25	9	4	10	2	9	36,00%	-	-
4	Tersedianya Bahan Logistik Kantor	Jumlah Paket Bahan Logistik Kantor yang Disediakan	Paket	20	6	5	6	3	6	30,00%	-	-
5	Terlaksananya penyediaan barang cetakan dan penggandaan	Jumlah Paket Barang Cetak dan Penggandaan yang Disediakan	Paket	6	2	2	2	0	2	33,33%	-	-
6	Tersedianya Bahan Bacaan dan Peraturan Perundang-undangan	Jumlah Dokumen Bahan Bacaan dan Peraturan Perundang-Undangan yang Disediakan	Dokumen	12	3	3	3	3	3	25,00%	-	-
7	Terlaksananya Penyelenggaraan Rapat Koordinasi dan Konsultasi SKPD	Jumlah Laporan Penyelenggaraan Rapat Koordinasi dan Konsultasi SKPD	Laporan	60	16	16	17	11	18	30,00%	-	-
8	Tersedianya Peralatan dan Mesin lainnya	Jumlah Unit Peralatan dan Mesin lainnya yang disediakan	Unit	16	16	0	0	0	1	6,25%	-	-
9	Tersedianya Jasa Komunikasi, Sumber Daya Air dan Listrik	Jumlah Laporan Penyediaan Jasa Komunikasi, Sumber Daya Air dan Listrik yang Disediakan	Laporan	12	3	3	3	3	3	25,00%	-	-
10	Tersedianya Jasa Pelayanan Umum Kantor	Jumlah Laporan Penyediaan Jasa Pelayanan umum Kantor yang disediakan	Laporan	12	3	3	3	3	3	25,00%	-	-

1	Tersedianya Jasa Pemeliharaan, Biaya Pemeliharaan, Pajak dan Perizinan Kendaraan Dinas Operasional atau lapangan	Jumlah kendaraan dinas operasional atau lapangan yang dipelihara dan dibayarkan pajak dan perizinannya	Unit	29	10	8	6	5	10	34,48%	-	-
12	Terlaksananya Pemeliharaan Peralatan dan Mesin Lainnya	Jumlah peralatan dan mesin lainnya yang dipelihara	Unit	10	4	3	3	0	4	40,00%	-	-
13	Terlaksananya Pemeliharaan/ Rehabilitasi Gedung Kantor dan Bangunan lainnya	Jumlah gedung kantor/bangunan lainnya yang dipelihara/direhabilitasi	Unit	2	0	1	1	0	2	100,00%	-	-

No.	Sub Kegiatan	Anggaran	Target				Realisasi Triwulan I (bukan Akumulasi)	Capaian Hingga Triwulan I (%)
			TW I	TW II	TW III	TW IV		
1	Sosialisasi Peraturan Perundang-undangan	1.975.000	-	-	-	1.975.000	-	0,00%
2	Penyediaan Komponen Instalasi Listrik/Penerangan Bangunan Kantor	6.918.000	2.500.000	2.250.000	1.600.000	568.000	2.554.000	36,92%
3	Penyediaan Peralatan Rumah Tangga	7.668.950	2.620.100	1.500.000	2.250.000	1.298.850	2.499.000	32,59%
4	Penyediaan Bahan Logistik Kantor	87.970.150	21.485.000	21.940.100	21.980.000	22.565.050	24.472.500	27,82%
5	Penyediaan Barang Cetak dan Penggandaan	13.072.000	3.000.000	3.800.000	4.150.000	2.122.000	3.475.000	26,58%
6	Penyediaan Bahan Bacaan dan Peraturan Perundang-undangan	7.500.000	1.875.000	1.875.000	1.875.000	1.875.000	1.875.000	25,00%
7	Penyelenggaraan Rapat Koordinasi dan Konsultasi SKPD	158.846.000	42.515.000	45.300.000	43.275.000	27.756.000	41.805.309	26,32%
8	Pengadaan Peralatan dan Mesin lainnya	139.717.000	139.717.000	-	-	-	9.684.000	6,93%
9	Penyediaan Jasa Komunikasi, Sumber Daya Air dan Listrik	147.775.000	36.958.800	36.958.800	36.958.800	36.898.600	34.909.293	23,62%
10	Penyediaan Jasa Pelayanan Umum Kantor	390.492.000	97.442.400	97.442.400	97.759.800	97.322.400	93.739.521	24,01%
11	Penyediaan Jasa Pemeliharaan, Biaya Pemeliharaan, Pajak dan Perizinan Kendaraan Dinas Operasional atau Lapangan	93.245.000	21.265.000	29.565.000	22.795.000	19.620.000	26.484.258	28,40%

12	Pemeliharaan Peralatan dan Mesin Lainnya	52.820.000	11.200.000	22.320.000	10.900.000	8.400.000	9.795.000	18,54%
13	Pemeliharaan/Rehabilitasi Gedung Kantor dan Bangunan Lainnya	57.598.150	16.878.100	21.505.600	19.214.450	-	27.253.500	47,32%

Pemalang, 10 April 2023

Kasubbag. Umum dan Kepegawaian



HERSETYONO PURNOMO, S.IP.

PENGUKURAN KINERJA TRIWULAN 1 TAHUN 2023
SUB. KOORDINATOR PELATIHAN, PRODUKTIVITAS DAN TRANSMIGRASI PADA DINAS TENAGA KERJA

No	Sasaran Kegiatan	Idikator Kinerja	Satuan	Target Tahun 2023	Target				Realisasi Triwulan I	Capaian Hingga Triwulan I (%)	Permasalahan	Solusi
					TW I	TW II	TW III	TW IV				
1	2	3	4	5	6	7	8	9	10	11	12	13
1	Terlaksananya Pembinaan Lembaga Pelatihan Kerja Swasta	Jumlah Lembaga Pelatihan Kerja Swasta yang dibina	Lembaga	30	10	4	14	2	6	20%	-	-
2	Tersedianya Sumber Daya Perizinan Lembaga Pelatihan Kerja Swasta secara Terintegrasi	Jumlah Sumber Daya Perizinan Lembaga Pelatihan Kerja secara Terintegrasi	Perizinan	10	2	2	3	3	2	20%	-	-
3	Terlaksananya Konsultasi Produktivitas Kerja bagi Perusahaan Kecil	Jumlah Perusahaan Kecil yang mendapat Konsultasi Peningkatan Produktivitas	Persh	3	0	0	3	0	0	0%	-	-
4	Terlaksananya Koordinasi dan Sinkronisasi Kerjasama Pembangunan Transmigrasi yang berasal dari 1 (satu) Daerah Kab/Kota	Jumlah Laporan Hasil Koordinasi dan Sinkronisasi Kerja Sama Pembangunan Transmigrasi yang berasal dari 1 (satu) Daerah Kab/Kota	Laporan	1	0	0	1	0	0	0%	-	-

No.	Kegiatan	Anggaran	Target				Realisasi Triwulan I (bukan Akumulasi)	Capaian Hingga Triwulan I (%)
			TW I	TW II	TW III	TW IV		
1	Pembinaan Lembaga Pelatihan Kerja Swasta	22.000.000	9.288.500	3.162.500	8.991.000	558.000	8.631.500	39,23%
2	Penyediaan Sumber Daya Perizinan Lembaga Pelatihan Kerja secara Terintegrasi	5.000.000	3.196.700	600.000	600.000	603.300	3.382.400	67,65%
3	Pelaksanaan Konsultasi Produktivitas kepada Perusahaan Kecil	30.000.000	-	15.961.000	14.039.000	-	-	0,00%
4	Koordinasi dan sinkronisasi Kerjasama Pembangunan Transmigrasi yang berasal dari 1 (satu) Daerah Kab/Kota	8.000.000	2.809.000	2.564.000	2.627.000	-	3.712.000	46,40%

Pemalang, 10 April 2023

Sub. Koordinator Pelatihan, Produktifitas dan Transmigrasi


DISNAKER
 PATRICE IWAN PRIBADI, SH.


PENGUKURAN KINERJA TRIWULAN 1 TAHUN 2023
SUB. KOORDINATOR PENEMPATAN DAN PERLINDUNGAN TENAGA KERJA PADA DINAS TENAGA KERJA

No	Sasaran Kegiatan	Indikator Kinerja	Satuan	Target Tahun 2023	Target				Realisasi Triwulan I	Capaian Hingga Triwulan I (%)	Permasalahan	Solusi
					TW I	TW II	TW III	TW IV				
1	2	3	4	5	6	7	8	9	10	11	12	13
1	Terwujudnya Pelayanan Antar Kerja	Jumlah Tenaga Kerja yang ditempatkan melalui Layanan AKAD dan AKL	Orang	10.000	2050	4500	2400	1050	1001	10,01%	-	-
2	Terwujudnya Perluasan Kesempatan Kerja	Jumlah Tenaga Kerja yang diberdayakan melalui Program Perluasan Kesempatan Kerja	Orang	212	120	40	52	0	120	56,60%	-	-

No.	Kegiatan	Anggaran	Target				Realisasi Triwulan I (bukan Akumulasi)	Capaian Hingga Triwulan I (%)
			TW I	TW II	TW III	TW IV		
1	Pelayanan antar Kerja	101.600.000	25.809.400	27.092.900	31.414.800	17.282.900	17.394.872	17,12%
2	Perluasan Kesempatan Kerja	606.400.000	300.000.000	100.000.000	206.400.000	-	298.925.000	49,30%

Pemalang, 10 April 2023

Sub. Koordinator Penempatan dan Perlindungan Tenaga Kerja



NAJIH NUR FAUZI, SE.

PENGUKURAN KINERJA TRIWULAN 1 TAHUN 2023
SUB. KOORDINATOR HUBUNGAN INDUSTRIAL DAN SYARAT KERJA PADA DINAS TENAGA KERJA

No	Sasaran Kegiatan	Indikator Kinerja	Satuan	Target Tahun 2023	Target				Realisasi Triwulan I	Capaian Hingga Triwulan I (%)	Permasalahan	Solusi
					TW I	TW II	TW III	TW IV				
1	2	3	5	5	6	7	8	9	10	11	12	13
1	Terlaksananya Pengesahan Peraturan Perusahaan yang terkait dengan Hubungan Industrial dan Terdaftar di WLKP Online	Jumlah Perusahaan yang melaksanakan Pengesahan Peraturan Perusahaan yang terkait dengan Hubungan Industrial dan Terdaftar di WLKP Online	Persh	5	3	0	0	2	5	100%	-	-
3	Terselesaikannya Perselisihan Hubungan Industrial, Mogok Kerja dan Penutupan Perusahaan yang berakibat/berdampak pada Kepentingan di 1 (satu) Daerah Kab/Kota	Jumlah Perkara Perselisihan yang Terselesaikan	Perkara	3	0	2	0	1	0	0,00%	-	-

No.	Kegiatan	Anggaran	Target				Realisasi Triwulan I (bukan Akumulasi)	Capaian Hingga Triwulan I (%)
			TW I	TW II	TW III	TW IV		
1	Pengesahan Peraturan Perusahaan bagi Perusahaan	45.600.000	4.184.000	21.147.400	16.453.600	3.815.000	4.281.000	9,39%
2	Penyelesaian Perselisihan Hubungan Industrial, Mogok kerja dan Penutupan Perusahaan yang berakibat/berdampak pada Kepentingan di 1 (satu) Daerah Kab/kota	22.400.000	551.000	6.855.900	14.673.200	319.900	2.220.000	9,91%

Pemalang, 10 April 2023

Sub. Koordinator Hubungan Industrial dan Syarat Kerja



ADRIAN TAUFIQ JATIWIJAYA, SH.


PENGUKURAN KINERJA TRIWULAN 1 TAHUN 2023
SUB. KOORDINATOR PENGUPAHAN DAN JAMSOSTEK PADA DINAS TENAGA KERJA

No	Sasaran Kegiatan	Idikator Kinerja	Satuan	Target Tahun 2023	Target				Realisasi Triwulan I	Capaian Hingga Triwulan I (%)	Permasalahan	Solusi
					TW I	TW II	TW III	TW IV				
1	2	3	4	5	6	7	8	9	10	11	12	13
1	Terlaksananya Operasional Lembaga Kerja Sama Tripartit Daerah Kab/Kota	Jumlah LKS Tripartit yang dibina	Lembaga	4	0	2	0	2	4	100%		
2	Terlaksananya Pengembangan Pelaksanaan Jaminan Sosial Tenaga Kerja dan Fasilitas Kesejahteraan Pekerja	Terlaksananya Program Jaminan Sosial Tenaga Kerja dan Fasilitas Kesejahteraan Pekerja	Orang	60	30	0	0	30	30	50%		

No.	Kegiatan	Anggaran	Target				Realisasi Triwulan I (bukan Akumulasi)	Capaian Hingga Triwulan I (%)
			TW I	TW II	TW III	TW IV		
1	Pelaksanaan Operasional Lembaga Kerjasama Tripartit Daerah Kab/Kota	52.000.000	5.625.000	27.470.000	8.685.000	10.220.000	3.375.000	6,49%
2	Pengembangan Pelaksanaan Jaminan Sosial Tenaga Kerja dan Fasilitas Kesejahteraan Pekerja	55.000.000	18.156.800	16.804.200	9.915.200	10.123.800	1.378.000	2,51%

Pemalang, 10 April 2023

Sub. Koordinator Pengupahan dan Jaminan Sosial Tenaga Kerja



ARYA ANGGARA PRANADHITA, SH.

**PENGUKURAN KINERJA TRIWULAN 1 TAHUN 2023
KASUBAG. TU UPTD BLK PADA DINAS TENAGA KERJA**

No	Sasaran Kegiatan	Indikator Kinerja	Satuan	Target Tahun 2023	Target				Realisasi Triwulan I	Capaian Hingga Triwulan I (%)	Permasalahan	Solusi
					TW I	TW II	TW III	TW IV				
1	2	3	4	5	6	7	8	9	10	11	12	13
1	Terlaksananya Pendidikan dan Pelatihan Keterampilan bagi Pencari kerja berdasarkan Klaster Kompetensi	Jumlah Tenaga Kerja yang mendapatkan Pelatihan Berbasis Kompetensi pada Tahun n	Orang	112	0	112	0	0	16	14,29%	-	-

No.	Kegiatan	Anggaran	Target				Realisasi Triwulan I (bukan Akumulasi)	Capaian Hingga Triwulan I (%)
			TW I	TW II	TW III	TW IV		
1	Proses Pelaksanaan Pendidikan dan Pelatihan Keterampilan bagi Pencari Kerja berdasarkan Klaster Kompetensi	375.000.000	5.430.000	366.320.000	3.250.000	-	64.992.880	17,33%

Pemalang, 10 April 2023

