

**PELAKSUKAN KINERJA TRIWULAN III TAHUN 2022
DINAS TENAGA KERJA**

No	Sasaran Strategis	Indikator Kinerja	Satuan	Target Tahun 2022	Target				Realisasi Triwulan III	Capaian Hingga Triwulan III (%)	Permasalahan	Solusi
					TW I	TW II	TW III	TW IV				
1	2	3	4	5	6	7	8	9	10	11	12	13
1.	Meningkatnya Kualitas dan Kuantitas Tenaga Kerja guna mengurangi angka Pengangguran serta Perlindungan Tenaga Kerja	Indeks Ketenagakerjaan	%	24,21	0	0	0	24,21	0	0%	-	-
2.	Meningkatnya Kinerja Pelayanan Bidang Ketenagakerjaan dan Transmigrasi	Indeks Kepuasan Masyarakat	Indeks	80	0	80	0	80	0	100%	-	-

No	Program	Anggaran	Target				Realisasi Triwulan III (Bukan Akumulasi)	Capaian Hingga Triwulan III (%)
			TW I	TW II	TW III	TW IV		
1	Program Pelatihan Kerja dan Produktivitas Tenaga Kerja	699.000.000	19.849.000	202.288.900	51.212.100	1.650.000	557.569.964	90,93%
2	Program Penempatan Tenaga Kerja	285.000.000	114.963.900	76.808.900	74.772.900	18.454.300	83.146.919	89,53%
3	Program Hubungan Industrial	150.000.000	10.691.950	68.084.000	21.941.950	49.282.100	53.952.796	55,93%
4	Program Pembangunan Kawasan Transmigrasi	15.000.000	1.721.000	1.147.000	10.483.000	1.649.000	452.500	18,54%
5	Program Penunjang Urusan Pemerintahan Daerah Kabupaten/Kota	6.031.130.000	1.440.786.466	1.617.655.088	1.587.382.788	1.385.305.658	1.719.980.480	80,80%
	Total Anggaran	7.180.130.000	1.588.012.316	1.965.983.888	1.745.792.738	1.456.341.058	2.415.112.659	81,48%


 Pematang Siawang, 10 Oktober 2022
 KEPALA DINAS TENAGA KERJA
 DISNAKER
 Dr. Drs. MOH. SIDIK, M.Si.

PENGUKURAN KINERJA TRIWULAN III TAHUN 2022
SEKRETARIAT PADA DINAS TENAGA KERJA

No	Sasaran Kegiatan	Idikator Kinerja	Satuan	Target Tahun 2022	Target				Realisasi Triwulan III	Capaian Hingga Triwulan III (%)	Permasalahan	Solusi
					TW I	TW II	TW III	TW IV				
1	2	3	4	5	6	7	8	9	10	11	12	13
1.	Meningkatnya Kualitas Perencanaan dan Pelaporan Kinerja Perangkat Daerah	Nilai SAKIP	Nilai	56	0	0	56	0	61,85	100%	-	-
2.	Terwujudnya Reformasi dan Birokrasi yang Akuntabel	Indeks RB	Indeks	63	63	0	0	0	0	86,40%	-	-
3.	Meningkatnya Dokumen Perencanaan, Penganggaran dan Evaluasi kinerja perangkat daerah yang tersedia	Prosentase tersedianya Dokumen Perencanaan, Penganggaran, Pengendalian, Laporan Kinerja dan SDM yang mendukung kelancaran tugas dan fungsi OPD	%	100	25	25	25	25	21,9	94%	-	-
4.	Meningkatnya penyusunan Laporan Keuangan Perangkat Daerah yang akuntabel	Prosentase tersusunnya Dokumen Administasi Keuangan Perangkat Daerah yang tepat waktu	%	100	50	17	16	17	24,0	76%	-	-
5.	Meningkatnya Kebutuhan Administrasi Kepegawaian Perangkat Daerah	Prosentase terpenuhinya Kebutuhan Administrasi Kepegawaian yang dilaksanakan	%	100	100	0	0	0	0	0%	-	-
6.	Meningkatnya Kebutuhan Administrasi Perkantoran Perangkat Daerah	Prosentase terpenuhinya Kebutuhan Administrasi Perkantoran	%	100	40	25	25	10	32,7	98%	-	-
7.	Meningkatnya Kebutuhan Penyediaan Jasa Penunjang Operasional Kantor Perangkat Daerah	Prosentase terpenuhinya Kebutuhan Jasa Penunjang Operasional	%	100	25	25	25	25	25	75%	-	-
8.	Meningkatnya pemeliharaan terhadap Barang Milik Daerah penunjang urusan Pemerintahan Daerah	Prosentase Jumlah Barang Milik Daerah yang terpelihara	%	100	25	32	34	9	34,1	100%	-	-

No.	Kegiatan	Anggaran	Target				Realisasi Triwulan III (bukan Akumulasi)	Capaian Hingga Triwulan III (%)
			TW I	TW II	TW III	TW IV		
1	Perencanaan, Penganggaran dan Evaluasi Kinerja Perangkat Daerah	26.415.500	13.721.500	8.114.000	1.050.000	3.530.000	4.222.000	50,80%
2	Administrasi Keuangan Perangkat Daerah	5.011.091.000	1.165.336.966	1.345.625.288	1.345.025.288	1.155.103.458	1.419.513.647	81,72%
3	Administrasi Kepegawaian Perangkat Daerah	1.925.000	1.925.000	-	-	-	-	0,00%
4	Administrasi Umum Perangkat Daerah	284.665.500	72.872.000	77.700.800	71.424.500	62.668.200	74.860.838	76,92%
5	Pelayanan Jasa Penunjang Urusan Pemerintahan Daerah	538.063.000	134.628.000	134.840.000	134.668.000	133.927.000	167.037.245	73,44%
6	Pemeliharaan Barang Milik Daerah Penunjang Urusan Pemerintahan Daerah	168.970.000	52.303.000	51.375.000	35.215.000	30.215.000	54.346.750	89,11%

Pemalang, 10 Oktober 2022

Pihak Kedua,
Kepala Disnaker
Kabupaten Pemalang



Dr. Drs. MGH, SIDIK, M.Si.
NIP. 196609231993031003

Pihak Pertama,
Sekretaris
Disnaker Kabupaten Pemalang



ROSI KARTIKA DEWI, SE.Ak, M.Si.
NIP. 196911181996032006

INDUKSI KINERJA TRIWULAN III TAHUN 2022
KABID. PEMBINAAN, HUBINSYAKER & JAMSOSTEK PADA DINAS TENAGA KERJA

No	Sasaran Kegiatan	Indikator Kinerja	Satuan	Target Tahun 2022	Target				Realisasi Triwulan III	Capaian Hingga Triwulan III (%)	Permasalahan	Solusi
					TW I	TW II	TW III	TW IV				
1	Meningkatnya Kepatuhan Perusahaan terhadap Peraturan Ketenagakerjaan	Persentase Perusahaan yang mematuhi Peraturan Ketenagakerjaan	%	100	50	30	20	0	20	100%	-	-
2	Meningkatnya Penanganan Perseelisihan Hubungan Industrial dan terbinyanya Perusahaan yang mengikuti Jaminan Sosial	Persentase Perselisihan Hubungan Industrial Perusahaan yang ditangani dan Terbinyanya Perusahaan yang mengikuti Jaminan Sosial	%	100	0	52	38	10	2,8	58,4%		

No.	Kegiatan	Anggaran	Target				Realisasi Triwulan III (bukan Akumulasi)	Capaian Hingga Triwulan III (%)
			TW I	TW II	TW III	TW IV		
1	Pengesahan Peraturan Perusahaan dan Pendaftaran Perjanjian Kerja Bersama untuk Perusahaan yang hanya Beroperasi dalam 1 (satu) Daerah Kabupaten/Kota	45.600.000	10.691.950	23.846.100	11.061.950	-	33.813.210	97,57%
2	Pencegahan dan Penyelesaian Hubungan Industrial, Mogok Kerja dan Penutupan Perusahaan di Daerah Kabupaten/Kota	104.400.000	-	44.237.900	10.880.000	49.282.100	20.139.586	37,74%

Pemalang, 10 Oktober 2022



Pihak Pertama,
 Kabid. Pembinaan, Hubinsyaker & Jamsostek
 Disnaker Kabupaten Pemalang

TITIK WIDYASTUTI, S.Sos, M.Si.
 NIP. 197410281993032002

PERENCANAAN KINERJA TRIWULAN III TAHUN 2022
KABID. PENEMPATAN TENAGA KERJA, PELATIHAN & TRANSMIGRASI PADA DINAS TENAGA KERJA

No	Sasaran Kegiatan	Indikator Kinerja	Satuan	Target Tahun 2022	Target				Realisasi Triwulan III	Capaian Hingga Triwulan III (%)	Permasalahan	Solusi
					TW I	TW II	TW III	TW IV				
1	Meningkatnya Akreditasi pada Lembaga Pelatihan Kerja Swasta	Prosentase lembaga pelatihan kerja swasta yang terakreditasi	%	100	0	50	25	25	50	100%	-	-
2	Meningkatnya Perizinan dan Pendaftaran bagi Lembaga Pelatihan Kerja Swasta	Persentase lembaga pelatihan kerja swasta yang berizin	%	100	20	20	30	30	10	50%	-	-
3	Meningkatnya Produktivitas pada Perusahaan kecil/UMKM yang mendapatkan pembinaan	Persentase Perusahaan kecil/UMKM yang mendapat pembinaan produktivitasnya	%	100	0	20	80	0	100	100%	-	-
4	Meningkatnya Pelayanan Antar Kerja di Daerah Kabupaten/Kota	Jumlah Pencari kerja yang ditempatkan	Pencaker	5.500	1500	2000	1500	500	4691	100%	-	-
5	Meningkatnya calon transmigran yang ditempatkan	Jumlah Transmigran yang ditempatkan	KK	25	0	0	0	25	0	0,0%	-	-

No.	Kegiatan	Anggaran	Target				Realisasi Triwulan III (bukan Akumulasi)	Capaian Hingga Triwulan III (%)
			TW I	TW II	TW III	TW IV		
1	Pembinaan Lembaga Pelatihan kerja Swasta	9.000.000	3.126.500	5.731.000	142.500	-	2.529.500	100%
2	Perizinan dan Pendaftaran Lembaga Pelatihan Kerja	6.000.000	1.849.700	1.465.000	1.485.300	1.200.000	-	38,33%
3	Konsultasi Produktivitas pada Perusahaan	35.000.000	-	35.000.000	-	-	27.091.585	85,12%
4	Pelayanan Antarkerja di Daerah Kabupaten/Kota	285.000.000	114.963.900	76.808.900	74.772.900	18.454.300	83.146.919	89,53%
5	Penataan Persebaran Penduduk yang berasal dari 1 (satu) Daerah Kabupaten/Kota	15.000.000	1.721.000	1.147.000	10.483.000	1.649.000	462.500	18,54%

Pihak Kedua,
 Kepala Disnaker
 Kabupaten Pemalang

 Dr. Drs. MOH. SIDIK, M.Si.
 NIP. 196609231993031003

Pemalang, 10 Oktober 2022

Pihak Pertama,
 Kabid. Penempatan Tenaga Kerja, Pelatihan & Transmigrasi
 Disnaker Kabuapten Pemalang


 Drs. SLAMET WALUYO, M.Si.
 NIP. 196510101993111003

**PENGUKURAN KINERJA TRIWULAN III TAHUN 2022
KEPALA UPTD BLK PADA DINAS TENAGA KERJA**

No	Sasaran Kegiatan	Indikator Kinerja	Satuan	Target Tahun 2022	Target				Realisasi Triwulan III	Capaian Hingga Triwulan III (%)	Permasalahan	Solusi
					TW I	TW II	TW III	TW IV				
1	2	3	4	5	6	7	8	9	10	11	12	13
1	Meningkatnya jumlah pencari kerja yang mendapat pelatihan kerja	Prosentase besaran tenaga Kerja yang mendapat pelatihan berbasis Kompetensi	%	78,66	0	10	45,26	23,40	21,27	52,92%	-	-

No.	Kegiatan	Anggaran	Target				Realisasi Triwulan III (bukan Akumulasi)	Capaian Hingga Triwulan III (%)
			TW I	TW II	TW III	TW IV		
1	Pelaksanaan Pelatihan Berdasarkan Unit Kompetensi	649.000.000	6.125.000	61.000.000	530.000.000	51.875.000	527.948.879	91,61%

Pemalang, 10 Oktober 2022

Pihak Pertama,
Kepala UPTD Balai Latihan Kerja
Disnaker Kabupaten Pemalang

AGUS SARWONO, S.IP, MM.
NIP. 197108071992031004

Pihak Kedua,
Kepala Dinas Tenaga Kerja
Kabupaten Pemalang


Dr. Drs. MOH. SIDIK, M.Si.
NIP. 196609231993031003

PENGUKURAN KINERJA TRIWULAN III TAHUN 2022
SUBBAG. BINA PROGRAM DAN KEUANGAN PADA DINAS TENAGA KERJA

No	Sasaran Sub Kegiatan	Indikator Kinerja	Satuan	Target Tahun 2022	Target				Realisasi Triwulan III	Capaian Hingga Triwulan III (%)	Permasalahan	Solusi
					TW I	TW II	TW III	TW IV				
1	2	3	4	5	6	7	8	9	10	11	12	13
1.	Terlaksananya Penyusunan Dokumen Perencanaan Perangkat Daerah	Jumlah Renstra dan Renja yang disusun	dokumen	6	2	2	2	0	2	100%	-	-
2.	Terlaksananya Koordinasi dan Penyusunan Dokumen RKA-SKPD	Jumlah dokumen RKA SKPD yang tersusun	dokumen	1	0	0	0	1	0	0,0%	-	-
3.	Terlaksananya Koordinasi dan Penyusunan Dokumen Perubahan RKA-SKPD	Jumlah dokumen RKAP-SKPD yang tersusun	dokumen	1	0	0	1	0	0	100%	-	-
4.	Terlaksananya Koordinasi dan Penyusunan DPA-SKPD	Jumlah dokumen DPA-SKPD yang tersusun	dokumen	1	1	0	0	0	0	100%	-	-
5.	Terlaksananya Koordinasi dan Penyusunan Perubahan DPA-SKPD	Jumlah dokumen perubahan DPA-SKPD yang tersusun	dokumen	1	0	0	0	1	0	0,0%	-	-
6.	Tersusunnya Dokumen Laporan Capaian Kinerja dan Ikhtisar Realisasi Kinerja Perangkat Daerah	Jumlah laporan capaian kinerja dan ikhtisar realisasi kinerja SKPD yang tersusun	dokumen	12	3	3	3	3	3	75%	-	-
7.	Tersusunnya Dokumen Laporan Evaluasi Kinerja Perangkat Daerah	Jumlah laporan evaluasi kinerja perangkat daerah yang tersusun	kegiatan	10	3	7	0	0	2	100%	-	-
8.	Tersedianya Gaji dan Tunjangan ASN	Jumlah Gaji dan Tunjangan ASN yang tersedia	Bulan	12	3	3	3	3	3	75%		
9.	Terlaksananya Penyusunan Laporan Keuangan Akhir Tahun	Jumlah laporan keuangan akhir tahun yang disusun	Dokumen	1	1	0	0	0	0	100%		
10.	Terlaksananya Penyusunan Laporan Keuangan bulanan/semesteran	Jumlah laporan keuangan bulanan/semesteran SKPD yang disusun	Dokumen	12	3	3	3	3	3	75%		

No	Sasaran Sub Kegiatan	Indikator Kinerja	Satuan	Target Tahun 2022	Target				Realisasi Triwulan III	Capaian Hingga Triwulan III (%)	Permasalahan	Solusi
					TW I	TW II	TW III	TW IV				
1	2	3	4	5	6	7	8	9	10	11	12	13
No.	Sub Kegiatan		Anggaran	Target				Realisasi Triwulan III	Capaian Hingga Triwulan III (%)	Realisasi Triwulan III (bukan Akumulasi)	Capaian Hingga Triwulan III (%)	
1	Penyusunan Dokumen Perencanaan Perangkat Daerah		6.211.500	TW I	TW II	TW III	TW IV	-	-	-	53,92%	
2	Kordinasi dan Penyusunan Dokumen RKA-SKPD		3.080.000	-	-	-	-	1.050.000	2.030.000	525.000	17,05%	
3	Kordinasi dan Penyusunan Dokumen Perubahan RKA-SKPD		4.475.000	2.237.500	2.237.500	-	-	-	-	525.000	61,73%	
4	Kordinasi dan Penyusunan DPA-SKPD		3.000.000	1.500.000	-	-	-	-	1.500.000	-	0,00%	
5	Kordinasi dan Penyusunan Perubahan DPA-SKPD		3.425.000	1.712.500	1.712.500	-	-	-	-	-	50,00%	
6	Kordinasi dan Penyusunan Laporan Capaian Kinerja dan Ikhtisar Realisasi Kinerja SKPD		3.974.000	2.285.000	1.689.000	-	-	-	-	1.372.000	82,27%	
7	Evaluasi Kinerja Perangkat Daerah		2.250.000	750.000	1.500.000	-	-	-	-	1.800.000	80,00%	
8	Penyediaan Gaji dan Tunjangan ASN		5.007.247.000	1.163.481.966	1.344.734.288	1.344.659.288	1.154.371.458	1.418.256.647	81,72%			
9	Kordinasi dan Penyusunan Laporan Keuangan Akhir Tahun SKPD		1.855.000	1.855.000	-	-	-	-	-	-	100%	
10	Kordinasi dan Penyusunan Laporan Keuangan Bulanan/Triwulanan/semesteran SKPD		1.989.000	-	891.000	366.000	732.000	1.257.000	63,20%			

Pemalang, 10 Oktober 2022

Pihak Kedua,
Sekretaris Disnaker
Kabupaten Pemalang

ROSI KARTIKA DEWI, SE.Ak, M.Si.
NIP. 196811181996032006

Pihak Pertama,
Kasubbag. Bina Program dan Keuangan
Disnaker Kabupaten Pemalang

Rr. SURTI DWI HARDJANTI, SH.
NIP. 197112071998032003

PENJUKURAN KINERJA TRIWULAN III TAHUN 2022
KASUBAG. UMUM DAN KEPEGAWAIAN PADA DINAS TENAGA KERJA


No	Sasaran	Indikator Kinerja	Satuan	Target Tahun 2022	Target				Realisasi TW.III	Capaian Hingga TW III (%)	Permasalahan	Solusi
					TW I	TW II	TW III	TW IV				
1	2	3	4	5	6	7	8	9	10	11	12	13
1	Terlaksananya Penyelenggaraan Kegiatan Sosialisasi Peraturan Perundang-undangan	Jumlah Penyelenggaraan Kegiatan Sosialisasi Peraturan Perundang-undangan	kegiatan	1	1	0	0	0	0	0,0%	-	-
2	Tersedianya Komponen Instalasi Listrik/Penerangan Bangunan Kantor	Jenis komponen instalasi listrik/penerangan bangunan kantor yang tersedia selama 12 bulan	buah	6	1	3	1	1	3	100%	-	-
3	Terpenuhinya kebutuhan peralatan rumah tangga	Jumlah peralatan rumah tangga yang terpenuhi	jenis	25	9	3	10	2	11	100%	-	-
4	Tersedianya alat kantor, makanan dan minuman serta peralatan kebersihan	Jumlah alat kantor, makanan dan minuman yang tersedia dan peralatan kebersihan yang terpenuhi	bulan	12	3	3	3	3	3	75%	-	-
5	Tersedianya barang cetakan dan penggandaan	Jumlah barang cetakan dan penggandaan yang tersedia selama 12 bulan	jenis	6	2	2	2	0	2	100%	-	-
6	Tersedianya bahan bacaan dan peraturan perundang-undangan	Jumlah bahan bacaan dan peraturan perundang-undangan yang tersedia selama 12 bulan	jenis	1	1	1	1	1	1	75%	-	-
7	Terlaksananya rapat koordinasi dan konsultasi	Jumlah rapat koordinasi dan konsultasi SKPD yang dilaksanakan	kali	60	15	16	17	12	17	93,3%	-	-
8	Terbayarnya tagihan telepon, air dan listrik selama 12 bulan	Jumlah tagihan telepon, air, listrik yang terbayar selama 12 bulan	bulan	12	3	3	3	3	3	75%	-	-
9	Meningkatnya jasa pelayanan umum kantor selama 12 bulan	Jumlah jasa pelayanan umum kantor yang terbayar selama 12 bulan	bulan	12	3	3	3	3	3	75%	-	-

10	Terpeliharanya Kendaraan Dinas Operasional dan pajak yang terbayarkan	Jumlah kendaraan dinas operasional yang terpelihara dan pajak yang terbayarkan	unit	29	10	8	6	5	7	100%	-	-
11	Terpeliharanya semua peralatan dan mesin lainnya dengan baik	Jumlah peralatan dan mesin lainnya yang terpelihara dengan baik	unit	10	4	2	3	1	7	100%	-	-
12	Terpeliharanya Gedung kantor dan bangunan lainnya	Jumlah terpeliharanya gedung kantor/bangunan lainnya	unit	2	0	1	1	0	0	100%	-	-

No.	Sub Kegiatan	Anggaran	Target				Realisasi Triwulan III (bukan Akumulasi)	Capaian Hingga Triwulan III (%)
			TW I	TW II	TW III	TW IV		
1	Sosialisasi Peraturan Perundang-undangan	1.925.000	1.925.000	-	-	-	-	0,00%
2	Penyediaan Komponen Instalasi Listrik/Penerangan Bangunan Kantor	6.918.000	2.153.000	1.882.500	1.729.500	1.153.000	1.726.500	83,29%
3	Penyediaan Peralatan Rumah Tangga	7.676.500	2.298.000	2.473.500	1.500.000	1.405.000	1.510.000	81,76%
4	Penyediaan Bahan Logistik Kantor	94.026.750	22.696.000	23.043.800	23.170.000	2.516.950	27.136.500	76,55%
5	Penyediaan Barang Cetak dan Penggandaan	13.996.000	4.400.000	4.096.000	3.000.000	2.500.000	5.310.600	87,86%
6	Penyediaan Bahan Bacaan dan Peraturan Perundang-undangan	7.500.000	1.875.000	1.875.000	1.875.000	1.875.000	2.500.000	75,00%
7	Penyelenggaraan Rapat Koordinasi dan Konsultasi SKPD	154.548.250	39.450.000	44.330.000	40.150.000	30.618.250	36.677.238	75,73%
8	Penyediaan Jasa Komunikasi, Sumber Daya Air dan Listrik	147.775.000	37.044.000	37.044.000	37.044.000	36.643.000	38.173.217	70,70%
9	Penyediaan Jasa Pelayanan Umum Kantor	390.288.000	97.584.000	97.796.000	97.624.000	97.284.000	128.864.028	74,47%
10	Penyediaan Jasa Pemeliharaan, Biaya Pemeliharaan, Pajak dan Perizinan Kendaraan Dinas Operasional atau Lapangan	70.000.000	16.743.000	20.055.000	16.155.000	17.047.000	29.181.750	88,05%
11	Pemeliharaan Peralatan dan Mesin Lainnya	63.080.000	25.560.000	16.320.000	13.170.000	8.030.000	14.275.000	84,09%

12	Pemeliharaan/Rehabilitasi Gedung Kantor dan Bangunan Lainnya	35.890.000	10.000.000	15.000.000	5.890.000	5.000.000	10.890.000	100%
----	--	------------	------------	------------	-----------	-----------	------------	------

Pihak Kedua,
Sekretaris Disnaker
Kabupaten Pemalang



ROSI KARTIKA DEWI, SE.Ak, M.Si.
NIP. 196811181996032006

Pemalang, 10 Oktober 2022

Pihak Pertama,
Kasubbag. Umum dan Kepegawaian
Disnaker Kabupaten Pemalang



HERSETYONO PURNOMO, S.IP.
NIP. 196508131993031005


PENGUKURAN KINERJA TRIWULAN III TAHUN 2022
SUB. KOORDINATOR HUBUNGAN INDUSTRIAL DAN SYARAT KERJA PADA DINAS TENAGA KERJA

No	Sasaran Kegiatan	Idikator Kinerja	Satuan	Target Tahun 2022	Target				Realisasi Triwulan III	Capaian Hingga Triwulan III (%)	Permasalahan	Solusi
					TW I	TW II	TW III	TW IV				
1	2	3	5	5	6	7	8	9	10	11	12	13
1	Terlaksananya Pengesahan Peraturan Perusahaan bagi Perusahaan	Jumlah Peraturan Perusahaan yang disahkan	Persh	5	0	3	2	0	2	100%	-	-
		Jumlah Perusahaan yang teridentifikasi belum memenuhi ketentuan PP/PKB	Persh	5	2	0	3	0	0	100%	-	-
3	Terfasilitasinya Penyelesaian Perselisihan HI, Mogok Kerja dan Penutupan Perusahaan	Jumlah fasilitasi penyelesaian perselisihan HI, Mogok Kerja dan Penutupan Perusahaan	Kasus	3	0	1	2	0	0	100%	-	-
		Jumlah pembinaan LKS Bipartit	Persh	5	0	2	0	3	2	100%	-	-


No.	Kegiatan	Anggaran	Target				Realisasi Triwulan III (bukan Akumulasi)	Capaian Hingga Triwulan III (%)
			TW I	TW II	TW III	TW IV		
1	Pengesahan Peraturan Perusahaan bagi Perusahaan	45.600.000	10.691.950	23.691.950	11.061.950	-	33.813.210	97,57%
2	Penyelesaian Perselisihan Hubungan Industrial, Mogok kerja dan Penutupan Perusahaan yang berakibat/berdampak pada Kepentingan di 1 (satu) Daerah Kab/kota	22.400.000	-	9.948.000	2.975.000	9.477.000	13.099.600	58,48%

Pemalang, 10 Oktober 2022

Pihak Kedua,
 Kabid. Pembinaan, Hubinsyaker dan Jamsostek
 Disnaker Kabupaten Pemalang


 TITIK WIDYASTUTI, S.Sos., M.Si.
 NIP. 197410281993032002

Pihak Pertama,
 Kasi Hubungan Industrial dan Syarat Kerja
 Disnaker Kabupaten Pemalang


 ADRIAN TAUFIQ JATIWIJAYA, SH.
 NIP. 196512241994031010


PENGUKURAN KINERJA TRIWULAN III TAHUN 2022
SUB. KOORDINATOR PENGUPAHAN DAN JAMSOSTEK PADA DINAS TENAGA KERJA

No	Sasaran Kegiatan	Indikator Kinerja	Satuan	Target Tahun 2022	Target				Realisasi Triwulan III	Capaian Hingga Triwulan III (%)	Permasalahan	Solusi
					TW I	TW II	TW III	TW IV				
1	2	3	4	5	6	7	8	9	10	11	12	13
1	Terlaksananya kegiatan Lembaga Kerjasama Tripartit	Jumlah lembaga kerjasama Tripartit yang dilaksanakan	kali	4	0	2	2	0	0	100%		
2	Terlaksananya Sosialisasi/Bimtek Kepesertaan BPJS/Jamsostek	Jumlah tenaga kerja yang mengikuti Sosialisasi/Bimtek Kepesertaan BPJS/Jamsostek	orang	60	0	30	0	30	0	50%		

No.	Kegiatan	Anggaran	Target				Realisasi Triwulan III (bukan Akumulasi)	Capaian Hingga Triwulan III (%)
			TW I	TW II	TW III	TW IV		
1	Pelaksanaan Operasional Lembaga Kerjasama Tripartit Daerah Kab/Kota	52.000.000	-	19.265.600	7.905.000	24.829.400	5.710.125	48,03%
2	Pengembangan Pelaksanaan Jaminan Sosial Tenaga Kerja dan Fasilitas Kesejahteraan Pekerja	30.000.000	-	15.024.300	-	14.975.700	1.329.861	4,43%

Pemalang, 10 Oktober 2022

Pihak Kedua,
 Kabid. Pembinaan, Hubinsyaker dan Jamsostek
 Disnaker Kabupaten Pemalang


 TITIK WIDYASTUTI, S.Sos, M.Si.
 NIP. 197410281993032002

Pihak Pertama,
 Kasi Pengupahan dan Jamsostek
 Disnaker Kabupaten Pemalang


 ARYA ANGGARA PRANADHITA, SH.
 NIP. 198506042010011015

PERENCANAAN KINERJA TRIWULAN III TAHUN 2022
SUB. KOORDINATOR PELATIHAN, PRODUKTIVITAS DAN TRANSMIGRASI PADA DINAS TENAGA KERJA

No	Sasaran Kegiatan	Indikator Kinerja	Satuan	Target Tahun 2022	Target				Realisasi Triwulan III	Capaian Hingga Triwulan III (%)	Permasalahan	Solusi
					TW I	TW II	TW III	TW IV				
1	2	3	4	5	6	7	8	9	10	11	12	13
1	Terlaksananya Lembaga Pelatihan Kerja Swasta	Jumlah Lembaga Pelatihan Kerja Swasta yang terfasilitasi dengan baik	LPKS	10	1	3	3	3	5	100%	-	-
2	Terlaksananya Penyediaan Sumber Daya Perizinan Lembaga Pelatihan Kerja yang Terintegrasi	Jumlah Lembaga Pelatihan Kerja yang terfasilitasi Perizinannya	LPKS	10	3	3	3	1	1	50%	-	-
3	Terfasilitasinya Pelaksanaan Konsultasi Produktivitas Kerja bagi Perusahaan Kecil/UMKM	Jumlah Perusahaan Kecil/UMKM yang terfasilitasi Produktivitas Kerjanya	Persh	3	-	3	-	-	3	100%	-	-
4	Terlaksananya Koordinasi dan Sinkronisasi Kerjasama Penempatan Daerah Transmigran	Jumlah Daerah tujuan Transmigrasi yang dilakukan kerjasama penempatan Transmigran	Kali	1	-	-	-	1	1	100%	-	-

No.	Kegiatan	Anggaran	Target				Realisasi Triwulan III (bukan Akumulasi)	Capaian Hingga Triwulan III (%)
			TW I	TW II	TW III	TW IV		
1	Pembinaan Lembaga Pelatihan Kerja Swasta	9.000.000	3.126.500	5.731.000	142.500	-	2.529.500	100,00%
2	Penyediaan Sumber Daya Perizinan Lembaga Pelatihan Kerja secara Terintegrasi	6.000.000	1.849.700	1.465.000	1.485.300	1.200.000	-	38,33%
3	Pelaksanaan Konsultasi Produktivitas kepada Perusahaan Kecil	35.000.000	-	35.000.000	-	-	27.091.585	85,12%
4	Koordinasi dan sinkronisasi Kerjasama Pembangunan Transmigrasi yang berasal dari 1 (satu) Daerah Kab/Kota	15.000.000	1.721.000	1.147.000	10.483.000	1.649.000	462.500	18,54%

Pemalang, 10 Oktober 2022

Pihak Kedua,
 Kabid. Penempatan Tenaga Kerja, Pelatihan & Transmigrasi

Disnaker Kabupaten Pemalang

Drs. SLAMET WALUYO, M.Si.
 NIP. 196510101993111003

Pihak Pertama,
 Kasi Pelatihan, Produktivitas dan Transmigrasi

Disnaker Kabupaten Pemalang

PATRICE IWAN PRIBADI, SH.
 NIP. 196512251994031006

PENGUKURAN KINERJA TRIWULAN III TAHUN 2022
SUB. KOORDINATOR PENEMPATAN DAN PERLINDUNGAN TENAGA KERJA PADA DINAS TENAGA KERJA

No	Sasaran Kegiatan	Indikator Kinerja	Satuan	Target Tahun 2022	Target				Realisasi Triwulan III	Capaian Hingga Triwulan III (%)	Permasalahan	Solusi
					TW I	TW II	TW III	TW IV				
1	2	3	4	5	6	7	8	9	10	11	12	13
1	Meningkatnya Tenaga Kerja yang ditempatkan	Jumlah Pencari kerja yang terlayani dengan baik	orang	10.000	2500	2501	2500	2499	3801	100%	-	-
		Jumlah lowongan kerja yang diperoleh	loker	10	0	2	4	4	4	60%	-	-
2	Meningkatnya Pemberdayaan Masyarakat melalui Pengembangan Keiwausahaan	Jumlah Tenaga Kerja yang diberdayakan melalui Perluasan Kesempatan Kerja	orang	80	40	20	20	-	20	100%	-	-


No.	Kegiatan	Anggaran	Target				Realisasi Triwulan III (bukan Akumulasi)	Capaian Hingga Triwulan III (%)
			TW I	TW II	TW III	TW IV		
1	Pelayanan antar Kerja	85.000.000	14.963.900	26.808.900	24.772.900	18.454.300	33.252.685	65,35%
2	Perluasan Kesempatan Kerja	200.000.000	309.855.600	-	160.529.460	483.614.940	49.894.234	99,81%

Pemalang, 10 Oktober 2022

Pihak Kedua,
 Kabid. Penempatan Tenaga Kerja, Pelatihan dan Transmigrasi
 Disnaker Kabupaten Pemalang


 Drs. SLAMET WALUYO, M.Si.
 NIP. 196510101993111003

Pihak Pertama,
 Kasi Penempatan & Perlindungan Tenaga Kerja
 Disnaker Kabupaten Pemalang


 NAJIH NUR FAUZI, SE.
 NIP. 196504021992031009


**PENGUKURAN KINERJA TRIWULAN III TAHUN 2022
KASUBAG. TU UPTD BLK PADA DINAS TENAGA KERJA**

No	Sasaran Kegiatan	Indikator Kinerja	Satuan	Target Tahun 2022	Target				Realisasi Triwulan III	Capaian Hingga Triwulan III (%)	Permasalahan	Solusi
					TW I	TW II	TW III	TW IV				
1	2	3	4	5	6	7	8	9	10	11	12	13
1	Terlaksananya Pendidikan dan Pelatihan Ketrampilan bagi Pencari kerja berdasarkan Klaster Kompetensi	Jumlah peserta/orang yang mendapatkan pendidikan dan pelatihan keterampilan berbasis Kompetensi	Orang	172	0	32	32	0	140	100%	-	-


No.	Kegiatan	Anggaran	Target				Realisasi Triwulan III (bukan Akumulasi)	Capaian Hingga Triwulan III (%)
			TW I	TW II	TW III	TW IV		
1	Proses Pelaksanaan Pendidikan dan Pelatihan Ketrampilan bagi Pencari Kerja berdasarkan Klaster Kompetensi	649.000.000	6.125.000	61.000.000	530.000.000	51.875.000	527.948.879	91,61%

Pemalang, 10 Oktober 2022

Pihak Kedua,
Kepala UPTD Balai Latihan Kerja
Disnaker Kabupaten Pemalang


AGUS SARWONO, SIP, MM.
NIP. 197108071992031004

Pihak Pertama,
Kasubag. TU UPTD Balai Latihan Kerja
Disnaker Kabupaten Pemalang


TAMAT TOLANI, S.IP.
NIP. 198104222009011005