

**PENGUKURAN KINERJA TRIWULAN IV TAHUN 2022
DINAS TENAGA KERJA**

No	Sasaran Strategis	Indikator Kinerja	Satuan	Target Tahun 2022	Target				Realisasi Triwulan IV	Capaian Hingga Triwulan IV (%)	Permasalahan	Solusi
					TW I	TW II	TW III	TW IV				
1	2	3	4	5	6	7	8	9	10	11	12	13
1.	Meningkatnya Kualitas dan Kuantitas Tenaga Kerja guna mengurangi angka Pengangguran serta Perlindungan Tenaga Kerja	Indeks Ketenagakerjaan	%	24,21	0	0	0	24,21	37,14	100%	-	-
2.	Meningkatnya Kinerja Pelayanan Bidang Ketenagakerjaan dan Transmigrasi	Indeks Kepuasan Masyarakat	Indeks	80	0	80	0	80	86,33	100%	-	-

No	Sasaran Strategis	Indikator Kinerja	Satuan	Target Tahun 2022	Target				Realisasi Triwulan IV	Capaian Hingga Triwulan IV (%)	Permasalahan	Solusi
					TW I	TW II	TW III	TW IV				
1	2	3	4	5	6	7	8	9	10	11	12	13
1	Prosentase Meningkatnya Tenaga Kerja Bersertifikat Kompetensi	Prosentase Tenaga Kerja Bersertifikat Kompetensi	%	2,59	0	2	0,54	0,05	0,18	100%		
1	Prosentase Meningkatnya Tingkat Produktivitas Tenaga Kerja	Prosentase Tingkat Produktivitas Tenaga Kerja	%	38	0	0	0	38	0	0%	Angka BPS belum release	Menunggu BPS merelease Tingkat Produktivitas Tenaga Kerja
2	Prosentase Meningkatnya Tenaga Kerja yang ditempatkan (dalam dan luar negeri) melalui mekanisme layanan Antar Kerja dalam wilayah Kabupaten/Kota	Prosentase Tenaga Kerja yang ditempatkan (dalam dan luar negeri) melalui mekanisme layanan Antar Kerja dalam wilayah Kabupaten/Kota	%	49	0	20	29	0	85,6	100%		
3	Prosentase Meningkatnya Perusahaan yang menerapkan Tata Kelola Kerja yang layak dan baik	Prosentase Perusahaan yang menerapkan Tata Kelola Kerja yang layak (PP/PKB, LKS Bipartit, Struktur Skala Upah dan terdaftar peserta BPJS Ketenagakerjaan)	%	21,04	0	19,85	0,69	0,5	0,92	100%		
4	Prosentase Meningkatnya Transmigran yang ditempatkan pada lokasi penempatan	Prosentase Meningkatnya Transmigran yang ditempatkan	%	20	0	0	0	20	0	0%		

No	Program	Anggaran	Target				Realisasi Triwulan IV (Bukan Akumulasi)	Capaian Hingga Triwulan IV (%)
			TW I	TW II	TW III	TW IV		
1	Program Pelatihan Kerja dan Produktivitas Tenaga Kerja	901.282.500	10.250.500	67.810.208	557.569.964	265.651.828	249.217.840	98,18%
2	Program Penempatan Tenaga Kerja	1.105.975.000	88.309.800	83.703.934	83.146.919	850.814.347	848.338.356	99,78%
3	Program Hubungan Industrial	200.000.000	3.967.500	41.000.300	54.442.810	100.589.390	113.494.845	98,51%
4	Program Pembangunan Kawasan Transmigrasi	116.039.000	1.578.000	740.000	462.500	113.258.500	102.075.424	90,36%
5	Program Penunjang Urusan Pemerintahan Daerah Kabupaten/Kota	6.386.472.000	1.370.099.946	1.783.131.872	1.719.980.480	1.513.259.702	1.413.090.266	98,43%
	Total Anggaran	8.709.768.500	1.474.205.746	1.976.386.314	2.415.602.673	2.843.573.767	2.726.216.731	70,75%

Pemalang, 10 Januari 2023

KEPALA DINAS TENAGA KERJA

Dr. Drs. MOH. SIDIK, M.Si.


**PENGUKURAN KINERJA TRIWULAN IV TAHUN 2022
SEKRETARIAT PADA DINAS TENAGA KERJA**

No	Sasaran Kegiatan	Indikator Kinerja	Satuan	Target Tahun 2022	Target				Realisasi Triwulan IV	Capaian Hingga Triwulan IV (%)	Permasalahan	Solusi
					TW I	TW II	TW III	TW IV				
1	2	3	4	5	6	7	8	9	10	11	12	13
1.	Meningkatnya Kualitas Perencanaan dan Pelaporan Kinerja Perangkat Daerah	Nilai SAKIP	Nilai	56	0	0	56	0	0	100%	-	-
2.	Terwujudnya Reformasi dan Birokrasi yang Akuntabel	Indeks RB	Indeks	63	0	63	0	0	0	86,40%	-	-
3.	Meningkatnya Dokumen Perencanaan, Penganggaran dan Evaluasi Kinerja Perangkat Daerah yang tersedia	Prosentase tersedianya Dokumen Perencanaan, Penganggaran, Pengendalian, Laporan Kinerja dan SDM yang mendukung kelancaran tugas dan fungsi OPD	%	100	18	50	22	10	15,6	100%	-	-
4.	Meningkatnya Penyusunan Laporan Keuangan Perangkat Daerah yang akuntabel	Prosentase tersusunnya Dokumen Administrasi Keuangan Perangkat Daerah yang tepat waktu	%	100	28	24	24	24	24	100%	-	-
5.	Meningkatnya Kebutuhan Administrasi Kepegawaian Perangkat Daerah	Prosentase terpenuhinya Kebutuhan Administrasi Kepegawaian yang dilaksanakan	%	100	0	0	0	0	0	0,00%	-	-
6.	Meningkatnya Kebutuhan Administrasi Perkantoran Perangkat Daerah	Prosentase Terpenuhinya Kebutuhan Administrasi Perkantoran	%	100	42	24	30	4	17,6	100,00%	-	-
7.	Meningkatnya Kebutuhan Sarana dan Prasarana Perkantoran	Prosentase terpenuhinya Kebutuhan Sarana dan Prasarana Perkantoran	%	100	0	0	100	0	100	100,00%	-	-
8.	Meningkatnya Kebutuhan Penyediaan Jasa Penunjang Operasional Kantor Perangkat Daerah	Prosentase Terpenuhinya Kebutuhan Jasa Penunjang Operasional	%	100	25	25	25	25	25	100,00%	-	-
9.	Meningkatnya Pemeliharaan terhadap Barang Milik Daerah	Prosentase Jumlah Barang Milik Daerah yang terpelihara	%	100	40	25	25	10	4,8	100,00%	-	-

No.	Kegiatan	Anggaran	Target				Realisasi Triwulan IV (bukan Akumulasi)	Capaian Hingga Triwulan IV (%)
			TW I	TW II	TW III	TW IV		
1	Perencanaan, Penganggaran dan Evaluasi Kinerja Perangkat Daerah	23.495.500	4.245.000	4.951.500	4.222.000	10.077.000	10.077.000	100,00%
2	Administrasi Keuangan Perangkat Daerah	5.177.683.000	1.112.810.618	1.562.780.790	1.419.513.647	1.082.577.945	997.748.841	98,36%
3	Administrasi Kepegawaian Perangkat Daerah	-	-	-	-	-	-	-
4	Administrasi Umum Perangkat Daerah	333.843.250	77.058.449	67.059.361	74.860.838	114.864.602	110.232.411	98,61%
5	Pengadaan Barang Milik Daerah Penunjang Urusan Pemerintah Daerah	15.000.000	-	-	-	15.000.000	13.318.800	88,79%
6	Pelayanan Jasa Penunjang Urusan Pemerintahan Daerah	540.635.000	97.851.087	130.251.622	167.037.245	145.495.046	135.377.676	98,13%
7	Pemeliharaan Barang Milik Daerah Penunjang Urusan Pemerintahan Daerah	295.815.250	78.134.792	18.088.599	54.346.750	145.245.109	145.179.538	99,98%

Pemalang, 10 Januari 2023

Pihak Kedua,
Kepala Disnaker
Kabupaten Pemalang



Dr. Drs. MOH. SIDIK, M.Si.
NIP. 196609231993031003

Pihak Pertama,
Sekretaris
Disnaker Kabupaten Pemalang



ROSI KARTIKA DEWI, SE.Ak, M.Si.
NIP. 196911181996032006


PENGUKURAN KINERJA TRIWULAN IV TAHUN 2022
SUBBAG. BINA PROGRAM DAN KEUANGAN PADA DINAS TENAGA KERJA

No	Sasaran Sub Kegiatan	Indikator Kinerja	Satuan	Target Tahun 2022	Target				Realiasi Triwulan IV	Capaian Hingga Triwulan IV (%)	Permasalahan	Solusi
					TW I	TW II	TW III	TW IV				
1	2	3	4	5	6	7	8	9	10	11	12	13
1.	Terlaksananya Penyusunan Dokumen Perencanaan Perangkat Daerah	Jumlah Renstra dan Renja yang disusun	dokumen	6	2	2	2	0	2	100%	-	-
2.	Terlaksananya Koordinasi dan Penyusunan Dokumen RKA-SKPD	Jumlah dokumen RKA SKPD yang tersusun	dokumen	1	0	0	0	1	0	100%	-	-
3.	Terlaksananya Koordinasi dan Penyusunan Dokumen Perubahan RKA-SKPD	Jumlah Dokumen RKAP-SKPD yang tersusun	dokumen	1	0	0	1	0	0	100%	-	-
4.	Terlaksananya Koordinasi dan Penyusunan DPA-SKPD	Jumlah Dokumen DPA-SKPD yang tersusun	dokumen	1	1	0	0	0	0	100%	-	-
5.	Terlaksananya Koordinasi dan Penyusunan Perubahan DPA-SKPD	Jumlah Dokumen Perubahan DPA-SKPD yang tersusun	dokumen	1	0	0	0	1	0	100%	-	-
6.	Tersusunnya Dokumen Laporan Capaian Kinerja dan Ikhtisar Realisasi Kinerja Perangkat Daerah	Jumlah Dokumen Laporan Capaian Kinerja dan Ikhtisar Realisasi Kinerja SKPD yang tersusun	dokumen	12	3	3	3	3	3	100%	-	-
7.	Tersusunnya Dokumen Laporan Evaluasi Kinerja Perangkat Daerah	Jumlah Laporan Evaluasi Kinerja Perangkat Daerah yang tersusun	kegiatan	10	3	7	0	0	2	100%	-	-
8.	Tersedianya Gaji dan Tunjangan ASN	Jumlah Gaji dan Tunjangan ASN yang tersedia	Bulan	12	3	3	3	3	3	100%		
9.	Terlaksananya Penyusunan Laporan Keuangan Akhir Tahun	Jumlah Laporan Keuangan Akhir Tahun yang disusun	Dokumen	1	1	0	0	0	0	100%		
10.	Terlaksananya Penyusunan Laporan Keuangan Bulanan/Triwulanan/Semesteran	Jumlah Laporan Keuangan Bulanan/Triwulanan/Semesteran KPD yang disusun	Dokumen	12	3	3	3	3	3	100%		


No.	Sub Kegiatan	Anggaran	Target				Realisasi Triwulan IV (bukan Akumulasi)	Capaian Hingga Triwulan IV (%)
			TW I	TW II	TW III	TW IV		
1	Penyusunan Dokumen Perencanaan Perangkat Daerah	4.261.500	3.049.000	300.000	-	912.500	912.500	100,00%
2	Koordinasi dan Penyusunan Dokumen RKA-SKPD	3.080.000	-	-	525.000	2.555.000	2.555.000	100,00%
3	Koordinasi dan Penyusunan Dokumen Perubahan RKA-SKPD	4.475.000	-	2.237.500	525.000	1.712.500	1.712.500	100,00%
4	Koordinasi dan Penyusunan DPA-SKPD	2.030.000	-	-	-	2.030.000	2.030.000	100,00%
5	Koordinasi dan Penyusunan Perubahan DPA-SKPD	3.425.000	-	1.712.500	-	1.712.500	1.712.500	100,00%
6	Koordinasi dan Penyusunan Laporan Capaian Kinerja dan Ikhtisar Realisasi Kinerja SKPD	3.974.000	1.196.000	701.500	1.372.000	704.500	704.500	100,00%
7	Evaluasi Kinerja Perangkat Daerah	2.250.000	-	-	1.800.000	450.000	450.000	100,00%
8	Penyediaan Gaji dan Tunjangan ASN	5.173.839.000	1.110.955.618	1.562.780.790	1.418.256.647	1.081.845.945	997.016.841	98,36%
9	Koordinasi dan Penyusunan Laporan Keuangan Akhir Tahun SKPD	1.855.000	1.855.000	-	-	-	-	100,00%
10	Koordinasi dan Penyusunan Laporan Keuangan Bulanan/Triwulanan/semesteran SKPD	1.989.000	-	-	1.257.000	732.000	732.000	100,00%

Pemalang, 10 Januari 2023

Pihak Kedua,
Sekretaris Disnaker
Kabupaten Pemalang


ROSI KARTIKA DEWI, SE.Ak, M.Si.
NIP. 196811181996032006

Pihak Pertama,
Kasubbag. Bina Program dan Keuangan
Disnaker Kabupaten Pemalang


Rr. SURTI DWI HARDJANTI, SH.
NIP. 197112071998032003

PENGUKURAN KINERJA TRIWULAN IV TAHUN 2022
KASUBAG. UMUM DAN KEPEGAWAIAN PADA DINAS TENAGA KERJA

No	Sasaran Sub Kegiatan	Indikator Kinerja	Satuan	Target Tahun 2022	Target				Realisasi TW.IV	Capaian Hingga TW IV (%)	Permasalahan	Solusi
					TW I	TW II	TW III	TW IV				
1	2	3	4	5	6	7	8	9	10	11	12	13
1	Terlaksananya Penyelenggaraan Kegiatan Sosialisasi Peraturan Perundang-undangan	Jumlah Penyelenggaraan Kegiatan Sosialisasi Peraturan Perundang-undangan	kegiatan	0	0	0	0	0	0	0%	-	-
2	Tersedianya Komponen Instalasi Listrik/Penerangan Bangunan Kantor	Jenis Komponen Instalasi Listrik/Penerangan Bangunan Kantor yang tersedia selama 12 bulan	buah	6	2	3	1	0	0	100%	-	-
3	Terpenuhinya Kebutuhan Peralatan Rumah Tangga	Jumlah peralatan RumahTangga yang terpenuhi	jenis	25	12	5	8	0	0	100%	-	-
4	Tersedianya Alat Kantor, Makanan dan Minuman serta Peralatan Kebersihan	Jumlah Alat Kantor, Makanan dan Minuman yang tersedia dan Peralatan Kebersihan yang terpenuhi	bulan	12	3	3	3	3	3	100%	-	-
5	Tersedianya Barang Cetak dan Penggandaan	Jumlah Barang Cetak dan Penggandaan yang tersedia selama 12 bulan	jenis	6	4	0	2	0	0	100%	-	-
6	Tersedianya Bahan Bacaan dan Peraturan Perundang-undangan	Jumlah Bahan Bacaan dan Peraturan Perundang-undangan yang tersedia selama 12 bulan	jenis	1	1	1	1	1	1	100%	-	-
7	Terlaksananya Penyelenggaraan Rapat Koordinasi dan Konsultasi	Jumlah Rapat Koordinasi dan Konsultasi SKPD yang dilaksanakan	kali	75	24	23	9	19	19	100%	-	-
8	Tersedianya Peralatan dan Mesin lainnya yang memadai	Jumlah Peralatan dan Mesin lainnya yang tersedia	unit	1	0	0	0	1	1	100%	-	-
9	Terbayarnya tagihanTelepon, Air dan Listrik selama 12 bulan	Jumlah TagihanTelepon, Air, Listrik yang terbayar selama 12 bulan	bulan	12	3	3	3	3	3	100%	-	-


No	Sasaran Sub Kegiatan	Indikator Kinerja	Satuan	Target Tahun 2022	Target				Realisasi TW.IV	Capaian Hingga TW IV (%)	Permasalahan	Solusi
					TW I	TW II	TW III	TW IV				
1	2	3	4	5	6	7	8	9	10	11	12	13
10	Meningkatnya Jasa Pelayanan Umum Kantor selama 12 bulan	Jumlah Jasa Pelayanan Umum Kantor yang terbayar selama 12 bulan	bulan	12	3	3	3	3	3	100%	-	-
11	Terpeliharanya Kendaraan Dinas Operasional dan Pajak yang terbayarkan	Jumlah Kendaraan Dinas operasional yang terpelihara dan pajak yang terbayarkan	unit	29	15	8	6	0	1	103%	-	-
12	Terpeliharanya semua Peralatan dan Mesin lainnya dengan baik	Jumlah Peralatan dan Mesin lainnya yang terpelihara dengan baik	unit	10	5	3	2	0	0	100%	-	-
13	Terpeliharanya Gedung Kantor dan Bangunan lainnya	Jumlah terpeliharanya Gedung Kantor/Bangunan lainnya	unit	3	1	1	0	1	1	100%	-	-

No.	Sub Kegiatan	Anggaran	Target				Realisasi Triwulan IV (bukan Akumulasi)	Capaian Hingga Triwulan IV (%)
			TW I	TW II	TW III	TW IV		
1	Sosialisasi Peraturan Perundang-undangan	-	-	-	-	-	0%	
2	Penyediaan Komponen Instalasi Listrik/Penerangan Bangunan Kantor	6.918.000	2.374.500	1.661.000	1.726.500	1.156.000	100%	
3	Penyediaan Peralatan Rumah Tangga	11.349.700	2.859.500	1.907.000	1.510.000	5.073.200	99,95%	
4	Penyediaan Bahan Logistik Kantor	96.664.750	22.739.550	22.100.600	27.136.500	24.688.100	99,84%	
5	Penyediaan Barang Cetak dan Penggandaan	14.996.000	3.474.500	3.511.300	5.310.600	2.699.600	100%	
6	Penyediaan Bahan Bacaan dan Peraturan Perundang-undangan	7.500.000	1.250.000	1.875.000	2.500.000	1.875.000	100%	
7	Penyelenggaraan Rapat Koordinasi dan Konsultasi SKPD	196.414.800	44.360.399	36.004.461	36.677.238	79.372.702	98,31%	
8	Pengadaan Peralatan dan Mesin lainnya	15.000.000	-	-	-	15.000.000	13.318.800	88,79%
9	Penyediaan Jasa Komunikasi, Sumber Daya Air dan Listrik	147.775.000	32.778.364	33.528.601	38.173.217	43.294.818	96,86%	


No.	Sub Kegiatan	Anggaran	Target				Realisasi Triwulan IV (bukan Akumulasi)	Capaian Hingga Triwulan IV (%)
			TW I	TW II	TW III	TW IV		
10	Penyediaan Jasa Pelayanan Umum Kantor	392.860.000	65.072.723	96.723.021	128.864.028	102.200.228	96.723.021	98,61%
11	Penyediaan Jasa Pemeliharaan, Biaya Pemeliharaan, Pajak dan Perizinan Kendaraan Dinas Operasional atau Lapangan	100.815.250	25.434.792	7.018.599	29.181.750	39.180.109	39.119.928	99,94%
12	Pemeliharaan Peralatan dan Mesin Lainnya	63.080.000	27.700.000	11.070.000	14.275.000	10.035.000	10.029.610	99,99%
13	Pemeliharaan/Rehabilitasi Gedung Kantor dan Bangunan Lainnya	131.920.000	25.000.000	-	10.890.000	96.030.000	96.030.000	100%

Pemalang, 10 Januari 2023

Pihak Kedua,
Sekretaris Disnaker
Kabupaten Pemalang


ROSI KARTIKA DEWI, SE.Ak, M.Si.
NIP. 196811181996032006

Pihak Pertama,
Kasubbag. Umum dan Kepegawaian
Disnaker Kabupaten Pemalang



HERSEYONO PURNOMO, S.I.P.
NIP. 196508131993031005


PENGUKURAN KINERJA TRIWULAN IV TAHUN 2022
KABID. PEMBINAAN, HUBINSYAKER & JAMSOSTEK PADA DINAS TENAGA KERJA

No	Sasaran Kegiatan	Indikator Kinerja	Satuan	Target Tahun 2022	Target				Realisasi Triwulan IV	Capaian Hingga Triwulan IV (%)	Permasalahan	Solusi
					TW I	TW II	TW III	TW IV				
1	2	3	4	5	6	7	8	9	10	11	12	13
1.	Meningkatnya Kepatuhan Perusahaan terhadap Peraturan Ketenagakerjaan	Persentase Perusahaan yang mematuhi Peraturan Ketenagakerjaan	%	100	50	30	20	0	0	100%	-	-
2.	Terselesaikannya Penanganan Perselisihan Hubungan Industrial dan terbinanya Perusahaan yang mengikuti Jaminan Sosial	Persentase Perselisihan Hubungan Industrial Perusahaan yang ditangani dan Terbinanya Perusahaan yang mengikuti Jaminan Sosial	%	100	0	55	5	40	51,7	100%	-	-

No.	Kegiatan	Anggaran	Target				Realisasi Triwulan IV (bukan Akumulasi)	Capaian Hingga Triwulan IV (%)
			TW I	TW II	TW III	TW IV		
1	Pengesahan Peraturan Perusahaan dan Pendaftaran Perjanjian Kerja Bersama untuk Perusahaan yang hanya Beroperasi dalam 1 (satu) Daerah Kabupaten/Kota	70.600.000	3.967.500	6.710.400	33.813.210	26.108.890	26.108.890	100%
2	Pencegahan dan Penyelesaian Hubungan Industrial, Mogok Kerja dan Penutupan Perusahaan di Daerah Kabupaten/Kota	129.400.000	-	34.289.900	20.629.600	74.480.500	87.385.955	97,69%

Pemalang, 10 Januari 2023

Pihak Kedua,
 Kepala Disnaker
 Kabupaten Pemalang

 Dr. Drs. MOH. SIDIK, M.Si.
 NIP. 196609231993031003

Pihak Pertama,
 Kabid. Pembinaan, Hubinsyaker & Jamsostek
 Disnaker Kabupaten Pemalang

 TITIK WIDYASTUTI, S.Sos, M.Si.
 NIP. 197410281993032002


PENGUKURAN KINERJA TRIWULAN IV TAHUN 2022
SUB. KOORDINATOR HUBUNGAN INDUSTRIAL DAN SYARAT KERJA PADA DINAS TENAGA KERJA

No	Sasaran Sub Kegiatan	Indikator Kinerja	Satuan	Target Tahun 2022	Target				Realisasi Triwulan IV	Capaian Hingga Triwulan IV (%)	Permasalahan	Solusi
					TW I	TW II	TW III	TW IV				
1	2	3	5	5	6	7	8	9	10	11	12	13
1	Tertindaknya Pengesahan Peraturan Perusahaan bagi Perusahaan	Jumlah Peraturan Perusahaan yang disahkan	Persh	5	0	3	2	0	0	100%	-	-
		Jumlah Perusahaan yang teridentifikasi belum memenuhi ketentuan PP/PKB	Persh	5	5	0	0	0	0	100%	-	-
2	Terfasilitasinya Penyelesaian Perselisihan HI, Mogok Kerja dan Penutupan Perusahaan serta Terbentukna LKS Bipartit	Jumlah Fasilitas Penyelesaian Perselisihan HI, Mogok Kerja dan Penutupan Perusahaan	Kasus	3	0	3	0	0	0	100%	-	-
		Jumlah Pembinaan LKS Bipartit	Persh	5	0	3	2	0	0	100%	-	-
3	Terverifikasinya Data Keanggotaan Organisasi Pengusaha dan Organisasi Pekerja	Jumlah Keanggotaan Organisasi Pengusaha dan Organisasi Serikat Buruh serta non Afiliasi yang terverifikasi dan terdata	Org	15	0	0	0	15	15	100%		


No.	Sub Kegiatan	Anggaran	Target				Realisasi Triwulan IV(bukan Akumulasi)	Capaian Hingga Triwulan IV(%)
			TW I	TW II	TW III	TW IV		
1	Pengesahan Peraturan Perusahaan bagi Perusahaan	70.600.000	3.967.500	6.710.400	33.813.210	26.108.890	100%	
2	Penyelesaian Perselisihan Hubungan Industrial, Mogok kerja dan Penutupan Perusahaan yang berakibat/berdampak pada Kepentingan di 1 (satu) Daerah Kab/kota	12.724.600	-	-	12.724.600	-	100%	
3	Penyelenggaraan Verifikasi dan Rekapitulasi Keanggotaan pada Organisasi Pengusaha, Federasi dan Konfederasi Serikat Pekerja/Senkat Buruh serta non Afiliasi	9.675.400	-	-	-	9.675.400	100%	

Pemalang, 10 Januari 2023

Pihak Kedua,
Kabid. Pembinaan, Hubinsyaker dan Jamsostek
Disnaker Kabupaten Pemalang


TITIK WIDYASTUTI, S.Sos, M.Si.
NIP. 197410281993032002

Pihak Pertama,
Sub Koordinator Hubungan Industrial dan Syarat Kerja
Disnaker Kabupaten Pemalang


ADRIAN TAUFIQ JATIWIJAYA, SH.
NIP. 196512241994031010

PENGUKURAN KINERJA TRIWULAN IVTAHUN 2022
SUB. KOORDINATOR PENGUPAHAN DAN JAMSOSTEK PADA DINAS TENAGA KERJA

No	Sasaran Sub Kegiatan	Indikator Kinerja	Satuan	Target Tahun 2022	Target				Realisasi Triwulan IV	Capaian Hingga Triwulan IV (%)	Permasalahan	Solusi
					TW I	TW II	TW III	TW IV				
1	2	3	4	5	6	7	8	9	10	11	12	13
1	Tertaksananya Kkegiatan Lembaga Kerjasama Tripartit	Jumlah Lembaga Kerjasama Tripartit yang dilaksanakan	keg	4	0	2	2	0	0	100%		
2	Tertaksananya Sosialisasi/Bimtek Kepesertaan BPJS/Jamsostek	Jumlah Tenaga Kerja yang mengikuti Sosialisasi/Bimtek Kepesertaan BPJS/Jamsostek	orang	60	0	30	0	30	30	100%		

No.	Sub Kegiatan	Anggaran	Target				Realisasi Triwulan IV (bukan Akumulasi)	Capaian Hingga Triwulan IV (%)
			TW I	TW II	TW III	TW IV		
1	Pelaksanaan Operasional Lembaga Kerjasama Tripartit Daerah Kab/Kota	52.000.000	-	19.265.600	7.905.000	24.829.400	24.713.525	95,56%
2	Pengembangan Pelaksanaan Jaminan Sosial Tenaga Kerja dan Fasilitas Kesejahteraan Pekerja	55.000.000	-	15.024.300	-	39.975.700	52.997.030	98,78%

Pemalang, 10 Januari 2023

Pihak Kedua,
 Kabid. Pembinaan, Hubinsyaker dan Jamsostek
 Disnaker Kabupaten Pematang


 TITIK WIDYASTUTI, S.Sos, M.Si.
 NIP. 197410281990302002

Pihak Pertama,
 Sub Koordinator Pengupahan dan Jamsostek
 Disnaker Kabupaten Pematang


 ARYA ANGGARA PRANADHITA, SH.
 NIP. 198506042010011015


PENGUKURAN KINERJA TRIWULAN IV TAHUN 2022
KABID. PENEMPATAN TENAGA KERJA, PELATIHAN & TRANSMIGRASI PADA DINAS TENAGA KERJA

No	Sasaran Kegiatan	Indikator Kinerja	Satuan	Target Tahun 2022	Target				Realisasi Triwulan IV	Capaian Hingga Triwulan IV (%)	Permasalahan	Solusi
					TW I	TW II	TW III	TW IV				
1	Meningkatnya Akreditasi pada Lembaga Pelatihan Kerja Swasta	Persentase Lembaga Pelatihan Kerja Swasta yang Terakreditasi	%	100	0	50	50	0	0	100%	-	-
2	Meningkatnya Perizinan dan Pendaftaran bagi Lembaga Pelatihan Kerja Swasta	Persentase Lembaga Pelatihan Kerja Swasta yang berizin	%	100	20	20	10	50	10	60%	-	-
3	Meningkatnya Produktivitas pada Perusahaan kecil/UMKM yang mendapatkan pembinaan	Persentase Perusahaan Kecil/UMKM yang mendapat Pembinaan Produktivitasnya	%	100	0	0	100	0	0	100%	-	-
4	Meningkatnya Pelayanan Antar Kerja di Daerah Kabupaten/Kota	Jumlah Pencari Kerja yang ditempatkan	Pencaker	5.500	2000	2000	1000	500	1830	100%	-	-
5	Meningkatnya calon Transmigran yang ditempatkan	Jumlah Transmigran yang ditempatkan	KK	25	0	0	0	25	0	0%	-	-

No.	Kegiatan	Anggaran	Target				Realisasi Triwulan IV (bukan Akumulasi)	Capaian Hingga Triwulan IV (%)
			TW I	TW II	TW III	TW IV		
1	Pembinaan Lembaga Pelatihan Kerja Swasta	11.776.000	2.278.000	4.192.500	2.529.500	2.776.000	2.775.000	99,99%
2	Perizinan dan Pendaftaran Lembaga Pelatihan Kerja	3.450.000	1.849.700	450.000	-	1.150.300	1.150.300	100%
3	Konsultasi Produktivitas pada Perusahaan	29.985.000	-	2.700.000	27.091.585	193.415	-	99,35%
4	Pelayanan Antarkerja di Daerah Kabupaten/Kota	1.105.975.000	88.309.800	83.703.934	83.146.919	850.814.347	848.338.356	99,75%
5	Penataan Persebaran Penduduk yang berasal dari 1 (satu) Daerah Kabupaten/Kota	116.039.000	1.578.000	740.000	462.500	113.258.500	102.075.424	90,36%

Pemalang, 10 Januari 2023

Pihak Kedua,
Kepala Disnaker
Kabupaten Pemalang


Dr. Drs. MOH. SIDIK, M.Si.
NIP. 196609231993031003

Pihak Pertama,
Kabid. Penempatan Tenaga Kerja, Pelatihan & Transmigrasi
Disnaker Kabupaten Pemalang


Drs. SLAMET WALUYO, M.Si.
NIP. 196510101993111003

PENGUKURAN KINERJA TRIWULAN IV TAHUN 2022
SUB. KOORDINATOR PENEMPATAN DAN PERLINDUNGAN TENAGA KERJA PADA DINAS TENAGA KERJA

No	Sasaran Sub Kegiatan	Indikator Kinerja	Satuan	Target Tahun 2022	Target				Realisasi Triwulan IV	Capaian Hingga Triwulan IV (%)	Permasalahan	Solusi
					TW I	TW II	TW III	TW IV				
1	2	3	4	5	6	7	8	9	10	11	12	13
1	Meningkatnya Tenaga Kerja yang ditempatkan	Jumlah Pencari kerja yang terlayani dengan baik	orang	12.000	2387	3844	3801	1968	2139	100%	-	-
		Jumlah lowongan kerja yang diperoleh	loker	12	0	2	4	6	6	100%	-	-
2	Meningkatnya Pemberdayaan Masyarakat melalui Pengembangan Keiwausahaan	Jumlah Tenaga Kerja yang diberdayakan melalui Perluasan Kesempatan Kerja	orang	100	40	20	20	20	20	100%	-	-
		Jumlah Tenag Kerja yang terserap	orang	352	0	0	0	352	352	100%		


No.	Sub Kegiatan	Anggaran	Target				Realisasi Triwulan IV (bukan Akumulasi)	Capaian Hingga Triwulan IV (%)
			TW I	TW II	TW III	TW IV		
1	Pelayanan antar Kerja	165.000.000	7.837.100	14.456.400	33.252.685	109.453.815	108.216.756	99,25%
2	Pertuasan Kesempatan Kerja	940.975.000	80.472.700	69.247.534	49.894.234	741.360.532	740.121.600	99,87%

Pemalang, 10 Januari 2023

Pihak Kedua,
 Kabid. Penempatan Tenaga Kerja, Pelatihan dan Transmigrasi
 Disnaker Kabupaten Pemalang


 Drs. SLAMET WALUYO, M.Si.
 NIP. 196510101993111003

Pihak Pertama,
 Sub Koordinator Penempatan & Perlindungan Tenaga Kerja
 Disnaker Kabupaten Pemalang


 NAJIH NUR FAUZI, SE.
 NIP. 196504021992031009


PENGUKURAN KINERJA TRIWULAN IV TAHUN 2022
SUB. KOORDINATOR PELATIHAN, PRODUKTIVITAS DAN TRANSMIGRASI PADA DINAS TENAGA KERJA

No	Sasaran Sub Kegiatan	Indikator Kinerja	Satuan	Target Tahun 2022	Target				Realisasi Triwulan IV	Capaian Hingga Triwulan IV (%)	Permasalahan	Solusi
					TW I	TW II	TW III	TW IV				
1	2	3	4	5	6	7	8	9	10	11	12	13
1	Terlaksananya Pembinaan Lembaga Pelatihan Kerja Swasta	Jumlah Lembaga Pelatihan Kerja Swasta yang terfasilitasi dengan baik	LPKS	10	0	5	5	0	0	100%	-	-
2	Terlaksananya Penyediaan Sumber Daya Perizinan Lembaga Pelatihan Kerja secara Terintegrasi	Jumlah Lembaga Pelatihan Kerja yang terfasilitasi Perizinannya	LPKS	10	2	2	1	5	1	60%	-	-
3	Terfasilitasinya Pelaksanaan Konsultasi Produktivitas Kerja bagi Perusahaan Kecil/UMKM	Jumlah Perusahaan Kecil/UMKM yang terfasilitasi Produktivitas Kerjanya	Persh	3	0	0	3	0	0	100%	-	-
4	Terlaksananya Koordinasi dan Sinkronisasi Kerjasama Penempatan Daerah Transmigran	Jumlah Daerah Tujuan Transmigrasi yang dilakukan Kerjasama Penempatan Transmigran	Kali	1	0	0	1	0	0	100%	-	-


No.	Sub Kegiatan	Anggaran	Target				Realisasi Triwulan IV (bukan Akumulasi)	Capaian Hingga Triwulan IV (%)
			TW I	TW II	TW III	TW IV		
1	Pembinaan Lembaga Pelatihan Kerja Swasta	11.776.000	2.278.000	4.192.500	2.529.500	2.776.000	2.775.000	99,99%
2	Penyediaan Sumber Daya Perizinan Lembaga Pelatihan Kerja secara Terintegrasi	3.450.000	1.849.700	450.000	-	1.150.300	1.150.300	100%
3	Pelaksanaan Konsultasi Produktivitas kepada Perusahaan Kecil	29.985.000	-	2.700.000	27.091.585	193.415	-	99,35%
4	Koordinasi dan sinkronisasi Kerjasama Pembangunan Transmigrasi yang berasal dari 1 (satu) Daerah Kab/Kota	116.039.000	1.578.000	740.000	462.500	113.258.500	102.075.424	90,36%

Pemalang, 10 Januari 2023

Pihak Kedua,
 Kabid. Penempatan Tenaga Kerja, Pelatihan & Transmigrasi
 Disnaker Kabupaten Pemalang


 Drs. SLAMET WALUYO, M.Si.
 NIP. 196510101993111003

Pihak Pertama,
 Sub Koordinator Pelatihan, Produktifitas dan Transmigrasi
 Disnaker Kabupaten Pemalang


 PATRICE IWAN PRIBADI, SH.
 NIP. 196512251994031006


**PENGUKURAN KINERJA TRIWULAN IV TAHUN 2022
KEPALA UPTD BLK PADA DINAS TENAGA KERJA**

No	Sasaran Kegiatan	Indikator Kinerja	Satuan	Target Tahun 2022	Target				Realisasi Triwulan IV	Capaian Hingga Triwulan IV (%)	Permasalahan	Solusi
					TW I	TW II	TW III	TW IV				
1	2	3	4	5	6	7	8	9	10	11	12	13
1	Meningkatnya Kualitas Sumberdaya Pencari Kerja yang mengikuti Peatihan Berbasis Kompetensi	Prosentase Pencari Kerja yang mengikuti Pelatihan Berbasis Kompetensi	%	78,66	0	20,36	21,27	37,03	40,00	100%	-	-


No.	Kegiatan	Anggaran	Target				Realisasi Triwulan IV (bukan Akumulasi)	Capaian Hingga Triwulan IV (%)
			TW I	TW II	TW III	TW IV		
1	Pelaksanaan Pelatihan Berdasarkan Unit Kompetensi	856.071.500	6.122.800	60.467.708	527.948.879	261.532.113	245.292.540	98,10%

Pemalang, 10 Januari 2023

Pihak Kedua,
Kepala Dinas Tenaga Kerja
Kabupaten Pemalang


Dr. Drs. MOH. SIDIK, M.Si.
NIP. 196609231993031003

Pihak Pertama,
Kepala UPTD Balai Latihan Kerja
Disnaker Kabupaten Pemalang


AGUS SARWONO, S.IP, MM.
NIP. 197108071992031004

**PENGUKURAN KINERJA TRIWULAN IV TAHUN 2022
KASUBAG. TU UPTD BLK PADA DINAS TENAGA KERJA**

No	Sasaran Sub Kegiatan	Indikator Kinerja	Satuan	Target Tahun 2022	Target				Realisasi Triwulan IV	Capaian Hingga Triwulan IV (%)	Permasalahan	Solusi
					TW I	TW II	TW III	TW IV				
1	2	3	4	5	6	7	8	9	10	11	12	13
1	Terlaksananya Pendidikan dan Pelatihan Ketrampilan bagi Pencari kerja berdasarkan Klaster Kompetensi	Jumlah peserta/orang yang mendapatkan pendidikan dan pelatihan keterampilan berbasis Kompetensi	Orang	220	0	32	140	48	48	100%	-	-

No.	Sub Kegiatan	Anggaran	Target				Realisasi Triwulan IV (bukan Akumulasi)	Capaian Hingga Triwulan IV (%)
			TW I	TW II	TW III	TW IV		
1	Proses Pelaksanaan Pendidikan dan Pelatihan Ketrampilan bagi Pencari Kerja berdasarkan Klaster Kompetensi	856.071.500	6.122.800	60.467.708	527.948.879	261.532.113	245.292.540	98,10%

Pemalang, 10 Januari 2023

Pihak Kedua,
Kepala UPTD Balai Latihan Kerja
Disnaker Kabupaten Pemalang

AGUS SARWONO, S.IP., MM.
NIP. 197108071992031004

Pihak Pertama,
Kasubag. TU UPTD Balai Latihan Kerja
Disnaker Kabupaten Pemalang

TAMAT TOJANI, S.IP.
NIP. 198104222009011005